
























































CodiceArticolo	Descrizione	Prezzo	Immagine	Altezza	Larghezza	Profondita	IT_N_Articolo_IT
GAI223200.0000	CUSCINO PER BRUCO PANCA CM. 44X44X5H	119,50		50	440	440	Realizzato con imbottitura in poliuretano espanso (25 Kg/mc) rivestito in tessuto accoppiato con poliuretano (PU), materiale privo di PVC. Lavabile, impermeabile, morbido al tatto e resistente. Reazione al fuoco classe 1IM per l'intero manufatto. Conforme ai requisiti della EN 71-3 par. 4.1 Migrazione degli elementi. PAGINA 25 CATALOGO INFANZIA
GA0200001	BRUCOPANCA 1 PEZZO	124,00		290	520	380	Struttura in legno multistrati di betulla verniciato al naturale. PAGINA 25 CATALOGO INFANZIA
GA0200002	BRUCOPANCA 2 PEZZI	254,50		290	1,04	380	Struttura in legno multistrati di betulla verniciato al naturale snodabile con cerniera. PAGINA 25 CATALOGO INFANZIA
GA0200003	BRUCOPANCA 3 PEZZI	384,50		290	1,56	380	Struttura in legno multistrati di betulla verniciato al naturale snodabile con cerniera. PAGINA 25 CATALOGO INFANZIA
GA0200004	BRUCOPANCA 4 PEZZI	515,50		290	2,08	380	Struttura in legno multistrati di betulla verniciato al naturale snodabile con cerniera. PAGINA 25 CATALOGO INFANZIA
GAI223001.0000	SMARTIPOUF MINI cm ø52X24h	554,50		240	520		Cuscino realizzato con imbottitura in poliuretano espanso (25 Kg/mc) rivestito in tessuto accoppiato con poliuretano (PU), materiale privo di PVC. Lavabile, impermeabile, morbido al tatto e resistente. Reazione al fuoco classe 1IM. Conforme ai requisiti della EN 71-3 par. 4.1 Migrazione degli elementi. Dotato di fettucce per il fissaggio. Base in pannello multistrato di betulla a bassa emissione di formaldeide classe E1, con bordo a vista completamente stondato e verniciato al naturale. Gambe in legno massello di faggio, a sezione tonda diam.mm.60, verniciate al naturale. Piede alettato antirumore in abs.
GAI223003.0000	SMARTIPOUF FLAT MINI DIAM. CM.50X24H	278,00		240	500		Cuscino cilindrico realizzato con imbottitura in poliuretano espanso (25 Kg/mc) rivestito in tessuto accoppiato con poliuretano (PU), materiale privo di PVC. Lavabile, impermeabile, morbido al tatto e resistente. Reazione al fuoco classe 1IM. Conforme ai requisiti della EN 71-3 par. 4.1 Migrazione degli elementi. Dotato di fettucce per il fissaggio. Base in pannello multistrato di betulla a bassa emissione di formaldeide classe E1, con bordo a vista completamente stondato e verniciato al naturale. Gambe in legno massello di faggio, a sezione tonda diam.mm.60, verniciate al naturale. Piede alettato antirumore in abs.
GAI223000.0000	SMARTIPOUF MAXI cm ø80x42h	705,50		420	800		Cuscino realizzato con imbottitura in poliuretano espanso (25 Kg/mc) rivestito in tessuto accoppiato con poliuretano (PU), materiale privo di PVC. Lavabile, impermeabile, morbido al tatto e resistente. Reazione al fuoco classe 1IM. Conforme ai requisiti della EN 71-3 par. 4.1 Migrazione degli elementi. Dotato di fettucce per il fissaggio. Base in pannello multistrato di betulla a bassa emissione di formaldeide classe E1, con bordo a vista completamente stondato e verniciato al naturale. Gambe in legno massello di faggio, a sezione tonda diam.mm.60, verniciate al naturale. Piede alettato antirumore in abs.










GAI223002.0000	SMARTIPOUF FLAT MAXI DIAM. CM.75X42H	449,00		420	750		Cuscino cilindrico realizzato con imbottitura in poliuretano espanso (25 Kg/mc) rivestito in tessuto accoppiato con poliuretano (PU), materiale privo di PVC. Lavabile, impermeabile, morbido al tatto e resistente. Reazione al fuoco classe 1M. Conforme ai requisiti della EN 71-3 par. 4.1 Migrazione degli elementi. Dotato di fettucce per il fissaggio. Base in pannello multistrato di betulla a bassa emissione di formaldeide classe E1, con bordo a vista completamente stondato e verniciato al naturale. Gambe in legno massello di faggio, a sezione tonda diam.mm.60, verniciate al naturale. Piede alettato antirumore in abs.
GAI223004.0000	SEDUTA POUF TRIANGOLARE CM.50X45X35H	227,00		350	500	450	Cuscino cilindrico realizzato con imbottitura in poliuretano espanso (25 Kg/mc) rivestito in tessuto accoppiato con poliuretano (PU), materiale privo di PVC. Lavabile, impermeabile, morbido al tatto e resistente. Reazione al fuoco classe 1M. Conforme ai requisiti della EN 71-3 par. 4.1 Migrazione degli elementi. Dotato di fettucce per il fissaggio. Base in pannello multistrato di betulla a bassa emissione di formaldeide classe E1, con bordo a vista completamente stondato e verniciato al naturale. Gambe in legno massello di faggio, a sezione tonda diam.mm.60, verniciate al naturale. Piede alettato antirumore in abs.
GAI223005.0000	SEDUTA POUF TONDA DIAM. CM.50X35H	300,50		350	500		Cuscino cilindrico realizzato con imbottitura in poliuretano espanso (25 Kg/mc) rivestito in tessuto accoppiato con poliuretano (PU), materiale privo di PVC. Lavabile, impermeabile, morbido al tatto e resistente. Reazione al fuoco classe 1M. Conforme ai requisiti della EN 71-3 par. 4.1 Migrazione degli elementi. Dotato di fettucce per il fissaggio. Base in pannello multistrato di betulla a bassa emissione di formaldeide classe E1, con bordo a vista completamente stondato e verniciato al naturale. Gambe in legno massello di faggio, a sezione tonda diam.mm.60, verniciate al naturale. Piede alettato antirumore in abs.
GAI223006.0000	SEDUTA POUF QUADRATO PICCOLO CM.50X50X35H	316,50		350	500	500	Cuscino cilindrico realizzato con imbottitura in poliuretano espanso (25 Kg/mc) rivestito in tessuto accoppiato con poliuretano (PU), materiale privo di PVC. Lavabile, impermeabile, morbido al tatto e resistente. Reazione al fuoco classe 1M. Conforme ai requisiti della EN 71-3 par. 4.1 Migrazione degli elementi. Dotato di fettucce per il fissaggio. Base in pannello multistrato di betulla a bassa emissione di formaldeide classe E1, con bordo a vista completamente stondato e verniciato al naturale. Gambe in legno massello di faggio, a sezione tonda diam.mm.60, verniciate al naturale. Piede alettato antirumore in abs.
GAI223008.0000	SEDUTA POUF QUADRATO GRANDE CM.75X75X35H	426,50		350	750	750	Cuscino cilindrico realizzato con imbottitura in poliuretano espanso (25 Kg/mc) rivestito in tessuto accoppiato con poliuretano (PU), materiale privo di PVC. Lavabile, impermeabile, morbido al tatto e resistente. Reazione al fuoco classe 1M. Conforme ai requisiti della EN 71-3 par. 4.1 Migrazione degli elementi. Dotato di fettucce per il fissaggio. Base in pannello multistrato di betulla a bassa emissione di formaldeide classe E1, con bordo a vista completamente stondato e verniciato al naturale. Gambe in legno massello di faggio, a sezione tonda diam.mm.60, verniciate al naturale. Piede alettato antirumore in abs.
GAI223007.0000	SEDUTA POUF RETTANGOLARE CM.100X50X35H	406,00		350	1000	500	Cuscino cilindrico realizzato con imbottitura in poliuretano espanso (25 Kg/mc) rivestito in tessuto accoppiato con poliuretano (PU), materiale privo di PVC. Lavabile, impermeabile, morbido al tatto e resistente. Reazione al fuoco classe 1M. Conforme ai requisiti della EN 71-3 par. 4.1 Migrazione degli elementi. Dotato di fettucce per il fissaggio. Base in pannello multistrato di betulla a bassa emissione di formaldeide classe E1, con bordo a vista completamente stondato e verniciato al naturale. Gambe in legno massello di faggio, a sezione tonda diam.mm.60, verniciate al naturale. Piede alettato antirumore in abs.
GAI223010.0000	SEDUTA POUF SPECIAL "X" CM.135X135X35H	937,50		350	1350	1350	Cuscino cilindrico realizzato con imbottitura in poliuretano espanso (25 Kg/mc) rivestito in tessuto accoppiato con poliuretano (PU), materiale privo di PVC. Lavabile, impermeabile, morbido al tatto e resistente. Reazione al fuoco classe 1M. Conforme ai requisiti della EN 71-3 par. 4.1 Migrazione degli elementi. Dotato di fettucce per il fissaggio. Base in pannello multistrato di betulla a bassa emissione di formaldeide classe E1, con bordo a vista completamente stondato e verniciato al naturale. Gambe in legno massello di faggio, a sezione tonda diam.mm.60, verniciate al naturale. Piede alettato antirumore in abs.
GAI223009.0000	SEDUTA POUF SPECIAL "O" DIAM. CM.120X35H	994,00		350	1200		Cuscino cilindrico realizzato con imbottitura in poliuretano espanso (25 Kg/mc) rivestito in tessuto accoppiato con poliuretano (PU), materiale privo di PVC. Lavabile, impermeabile, morbido al tatto e resistente. Reazione al fuoco classe 1M. Conforme ai requisiti della EN 71-3 par. 4.1 Migrazione degli elementi. Dotato di fettucce per il fissaggio. Base in pannello multistrato di betulla a bassa emissione di formaldeide classe E1, con bordo a vista completamente stondato e verniciato al naturale. Gambe in legno massello di faggio, a sezione tonda diam.mm.60, verniciate al naturale. Piede alettato antirumore in abs.
GAO232600.0000	SPOGLIATOIO A GIORNO 10 POSTI CON GRUCCE CM.105X41X100H (1AME.23.26)	268,00		1000	1050	410	Dotato di due scomparti ognuno con tubo appendiabiti, 5 grucce antiscivolo e casella superiore portaoggetti. Struttura interamente in pannelli di nobilitato faggio e magnolia certificato FSC in classe E1, con bordi in ABS tinta faggio. Piedi in faggio con regolatore. PAGINA 26 CATALOGO INFANZIA










GA0232100.0000	SPOGLIATOIO 9 POSTI AD ANTE 105X41X100H	466,50		1000	1050	410	Dotato di tre scomparti, ognuno con tre appendiabiti e casella superiore portaoggetti. Chiuso da tre ante. Struttura ed ante costruite interamente in pannelli nobilitato faggio e magnolia certificato FSC in classe E1, con bordi in ABS tinta faggio. Apertura dell'anta con cerniere a 110°. Pomoli in faggio e piedi in faggio con regolatore.
GA0232101.0000	SPOGLIATOIO 6 POSTI AD ANTE 71X41X100H (1AME.23.21.2)	342,00		1000	710	410	Dotato di due scomparti, ognuno con tre appendiabiti e casella superiore portaoggetti. Chiuso da due ante. Struttura ed ante costruite interamente in pannelli nobilitato faggio e magnolia certificato FSC in classe E1, con bordi in ABS tinta faggio. Apertura dell'anta con cerniere a 110°. Pomoli in faggio e piedi in faggio con regolatore.
GA0232700.0000	SPOGLIATOIO 10 POSTI AD ANTE CON GRUCCE 105X41X100H (1AME.23.27)	403,50		1000	1050	410	Dotato di due scomparti ognuno con tubo appendiabiti, 5 grucce antiscivolo e casella superiore portaoggetti. Chiuso da due ante. Struttura ed ante costruite interamente in pannelli nobilitato faggio e magnolia certificato FSC in classe E1, con bordi in ABS tinta faggio. Apertura dell'anta con cerniere a 110°. Pomoli in faggio e piedi in faggio con regolatore.
GA0232102.0000	SPOGLIATOIO 9 POSTI AD ANTE SINGOLE CM 105X41X100H	752,50		1000	1050	410	Mobile a 9 caselle chiuse da antine singole. Struttura ed ante costruite interamente in pannelli nobilitato faggio e latte certificato FSC in classe E1, con bordi in abs tinta faggio. Apertura dell'anta con cerniere a 110°. Maniglie ergonomiche in cuoio e piedi in faggio con regolatore. PAGINA 27 CATALOGO INFANZIA
GA0232103.0000	SPOGLIATOIO 6 POSTI AD ANTE SINGOLE CM.71X41X100H (1AME.23.21.4)	531,50		1000	710	410	Mobile a 6 caselle chiuse da antine singole. Struttura ed ante costruite interamente in pannelli nobilitato faggio e latte certificato FSC in classe E1, con bordi in abs tinta faggio. Apertura dell'anta con cerniere a 110°. Maniglie ergonomiche in cuoio e piedi in faggio con regolatore. PAGINA 27 CATALOGO INFANZIA
GA0233412.0000	COMPOSIZIONE DI MOBILE SPOGLIATOIO A 8 POSTI	1760,00		1500	1440	410	Composizione di: Pensile superiore di misura cm.100x24x30H con 4 vani a giorno e dotato di 8 ganci girevoli in plastica colorata Colonna spogliatoio di misura cm.44x41x150H chiusa da 2 antine, con ripiani interni e piedi in legno Mobiletto di misura cm.100x41x40H con 4 vani a giorno e piedi in legno Struttura ed ante costruite interamente in pannelli nobilitato faggio e latte certificato FSC in classe E1, con bordi in abs tinta faggio. Apertura delle ante con cerniere a 110°. Pomoli in faggio o maniglie di cuoio e piedi in faggio con regolatore.
GA0233400.0000	SPOGLIATOIO A PANCA 6 POSTI 105X41X130H CON SCHIENA (1AME.23.34.4)	427,50		1300	1050	410	Asta appendiabiti con mensola e sei appendini in plastica colorata. Sei caselle sottostanti portaoggetti a giorno. Dotato di schienale. Struttura interamente in pannelli di nobilitato faggio e latte certificato FSC in classe E1, con bordi in ABS tinta faggio. Piedi in faggio con regolatore. PAGINA 28 CATALOGO INFANZIA
GA0233401.0000	SPOGLIATOIO A PANCA 4 POSTI CM.71X41X130H CON SCHIENA (1AME.23.34.3)	344,00		1300	710	410	Asta appendiabiti con mensola e quattro appendini colorati in plastica. Quattro caselle sottostanti portaoggetti a giorno. Dotato di schienale. Struttura interamente in pannelli di nobilitato faggio e latte certificato FSC in classe E1, con bordi in ABS tinta faggio. Piedi in faggio con regolatore. PAGINA 28 CATALOGO INFANZIA
GA0276205.0000	MENSOLA CON FIANCHI COLORATI, BORDO ANTERIORE E 6 APPENDINI 105X26X22H	168,00		220	1050	260	Falde sagomate in nobilitato colorato dello spessore di mm 18, con bordi in abs tinta rovere dello spessore di mm 2 arrotondati. Piano inferiore in nobilitato latte dello spessore di mm 18, con bordi in abs tinta rovere dello spessore di mm 2 arrotondati. Traveso posteriore in legno massello di tiglio Ø 28 mm, verniciato al naturale. Dotata di listello frontale anti caduta e 6 ganci tripli in plastica colorata. Compreso sistema di fissaggio a parete.










GA0233000.0000	ASTA APPENDIABITI A 6 POSTI 105X20X1,8 (1AM.23.30.NF)	62,50		200	1050	18	Costruzione in nobilitato faggio di spessore 18 mm certificato FSC in classe E1, con bordi stondati in abs faggio e 6 pomoli in plastica colorata a due appigli. Compresi accessori per il fissaggio a muro.
GA0233001.0000	ASTA APPENDIABITI A 4 POSTI 67X20X1,8 (1AM.23.30.NF.B)	44,00		200	670	18	Costruzione in nobilitato faggio di spessore 18 mm certificato FSC in classe E1, con bordi stondati in abs faggio e 4 pomoli in plastica colorata a due appigli. Compresi accessori per il fissaggio a muro. PAGINA 28 CATALOGO INFANZIA
GA0233002.0000	ASTA APPENDIABITI A 2 POSTI 41X20X1,8 (1AM.23.30.NF.D)	25,50		200	410	18	Costruzione in nobilitato faggio di spessore 18 mm certificato FSC in classe E1, con bordi stondati in abs faggio e 2 pomoli in plastica colorata a due appigli. Compresi accessori per il fissaggio a muro. PAGINA 28 CATALOGO INFANZIA
GA0232002.0000	SPOGLIATOIO CURVO 10 POSTI PASSANTE 45G (1AME.23.20.45)	613,50		1000	1100	410	Dimensioni cm 110X41X100H con diam. interno cm 200. Dotato di tubo curvo appendiabiti in metallo verniciato a polveri epossidiche con 5 ganci a due posti e due tondi porta foto. Completamente passante, senza schiena, con ripiano e divisorio in basso. Struttura interamente in pannelli di nobilitato faggio e latte certificato FSC in classe E1, con bordi in abs tinta faggio. Piedi in faggio con regolatore. PAGINA 61 CATALOGO INFANZIA
GAI223401.0000	CUPOLA S DIAM. CM. 110X110X80H	1160,50		800	1100	1100	Realizzato con imbottitura in poliuretano espanso (25 Kg/mc) rivestito in tessuto accoppiato con poliuretano (PU), materiale privo di PVC. Rivestimento completamente sfoderabile dotato di taschine di protezione per il tiretto della cerniera. Lavabile ed igienizzabile in superficie con spugna e detersivi non abrasivi, non necessita di asciugature meccaniche e lavaggi in lavatrice, se necessario è consigliato un lavaggio a mano o in lavatrice a 30°. Tessuto impermeabile, morbido al tatto e resistente. Con fondo antiscivolo completamente privo di PVC.
GAI223301.0000	ECLISSE S DIAM. CM. 120X40H	973,50		400	1200		Realizzato con imbottitura in poliuretano espanso (25 Kg/mc) rivestito in tessuto accoppiato con poliuretano (PU), materiale privo di PVC. Rivestimento completamente sfoderabile dotato di taschine di protezione per il tiretto della cerniera. Lavabile ed igienizzabile in superficie con spugna e detersivi non abrasivi, non necessita di asciugature meccaniche e lavaggi in lavatrice, se necessario è consigliato un lavaggio a mano o in lavatrice a 30°. Tessuto impermeabile, morbido al tatto e resistente. Con fondo antiscivolo completamente privo di PVC. Reazione al fuoco classe IIM. Conforme ai requisiti della EN 71-3 par. 4.1 - Migrazione degli elementi. EN ISO 4674-1:2003 Resistenza alla lacerazione - Metodo A (doppia lacerazione) EN ISO 5470-2/03 Determinazione della resistenza
GAI223501.0000	IGLU' S DIAM. CM. 120X82H	621,00		820	1200		Realizzato con imbottitura in poliuretano espanso (25 Kg/mc) rivestito in tessuto accoppiato con poliuretano (PU), materiale privo di PVC. Rivestimento completamente sfoderabile dotato di taschine di protezione per il tiretto della cerniera. Lavabile ed igienizzabile in superficie con spugna e detersivi non abrasivi, non necessita di asciugature meccaniche e lavaggi in lavatrice, se necessario è consigliato un lavaggio a mano o in lavatrice a 30°. Tessuto impermeabile, morbido al tatto e resistente. Con fondo antiscivolo completamente privo di PVC. Reazione al fuoco classe IIM. Conforme ai requisiti della EN 71-3 par. 4.1 - Migrazione degli elementi. EN ISO 4674-1:2003 Resistenza alla lacerazione - Metodo A (doppia lacerazione) EN ISO 5470-2/03 Determinazione della resistenza
GA0302102.0000	DIVANO LOUNGE MONOSCOCCA CON BRACCIOLI IN POLIPROPILENE IMPILABILE CM 80X180X40/80H	998,00		800	1800	800	Realizzato in polipropilene iniettato con additivi minerali. Impilabile. Disponibile in diversi colori. Articolo adatto per uso interno ed esterno. Peso: 30 Kg Dimensioni cm 80x180x40/80h conformità: UNE EN 581-1:06
GA0302103.0000	TAVOLINO BASSO ATTESA IN POLIPROPILENE IMPILABILE CM 100X70X35H	249,50		350	1000	700	Realizzato in polipropilene iniettato con additivi minerali. Impilabile. Disponibile in diversi colori. Articolo adatto per uso interno ed esterno. Peso: 10 Kg Dimensioni cm 100X70X35h conformità: UNE EN 581-1:06 5.1 Edges and corners 5.2 Tubular components, holes and gaps accessible during use










GA0302100.0000	SEDIA MONOSCOCCA CON BRACCIOLI IN POLIPROPILENE IMPILABILE CM 60X65X43/80	204,50		800	640	600	Realizzato in polipropilene iniettato con additivi minerali. Impilabile. Disponibile in diversi colori. Articolo adatto per uso interno ed esterno. Peso: 8,5 Kg Dimensioni cm 60x64x43/80h conformità: UNE EN 581-1:06 General safety requirements. UNE EN 581-2:09
GA0271026	QUIOLA' LIBRI 100 A PARETE	355,50		1000	1050	100	Dimensioni 105x100h. Struttura in multistrato di betulla verniciato al naturale, con mensole in plexiglass trasparente. Da fissare a parete con apposita ferramenta.
GA0302101.0000	POLTRONA LOUNGE MONOSCOCCA CON BRACCIOLI IN POLIPROPILENE IMPILABILE CM 80X84X40/80H	449,00		800	840	800	Realizzato in polipropilene iniettato con additivi minerali. Impilabile. Disponibile in diversi colori. Articolo adatto per uso interno ed esterno. Peso: 13,5 Kg Dimensioni cm 80x84x40/80h conformità: UNE EN 581-1:06 General safety requirements. UNE EN 581-2:09
GC0002499.0000	POUF IN POLIETILENE SAGOMATO CM 48X41X42H	216,00		420	480	410	Pouf sagomato in polietilene stampato in rotazionale. disponibile nei colori BIANCO, CELESTE, MARRONE, BLU ACQUA dimensioni cm 48x41x42h peso kg 3,5
GAI215410.0000	POLTRONCINA IMBOTTITA AMBIDESTRA STRUTTURA IN LEGNO CM.60X60X40/64H	670,00		640	600	600	Struttura in multistrati di betulla verniciata al naturale, fresata per accogliere i cuscini. La gamba frontale è in tornito di faggio verniciato al naturale. Verniciatura di tutte le parti in legno mediante l'uso di vernice all'acqua atossica corrispondente alla normativa europea EN 71 - 3 (Sicurezza dei giocattoli - Migrazione di certi elementi) in quanto priva di metalli pesanti. Vernice dotata di buona resistenza chimica, durezza, trasparenza e resistenza alla termoplasticità e con valori medio-alti di resistenza all'abrasione. Cuscini realizzati con imbottitura in poliuretano espanso (40Kg/mc) rivestito in tessuto accoppiato con poliuretano (PU), materiale privo di PVC. Reazione al fuoco classe 1IM. Conforme ai requisiti della EN 71-3 par. 4.1 Migrazione degli elementi. Tessuto lavabile ed igienizzabile
GU0001290.0000	DIVANETTO 2 POSTI MOD TABBYCM.124X61X44/77H	871,00		770	1230	600	Realizzata con struttura d'acciaio e resine poliuretaniche autoestinguenti. cm 124x61x44/77. Rivestimento in trevira categoria MD PAGINA 33 CATALOGO INFANZIA
GU0001291.0000	POLTRONCINA 1 POSTO MOD.TABBY CM.69X60X44/77H	557,00		770	690	600	Realizzata con struttura d'acciaio e resine poliuretaniche autoestinguenti. cm 123x60x44/77. Rivestimento in trevira categoria MD PAGINA 33 CATALOGO INFANZIA
GC0000431.0000	PORTAOMBRELLI 10 POSTI IN POLIETILENE STAMPATO	395,50		450	625	250	Realizzato in polietilene rotomolded, superficie opaca e resistente ai graffi. PAGINA 197 CATALOGO INFANZIA
GU0000132.0000	APPENDIABITI DA TERRA CACTUS 1070 (1REX.S0002)	320,50					










GA0240003.0000	TAVOLO QUADRATO PIANO LATTE 64X64X59H	287,00		590	640	640	Gambe in legno massello di faggio, a sezione tonda, verniciate al naturale. Piede alettato antirumore in ABS. Piano in pannello multistrato, a bassa emissione di formaldeide classe E1, rivestito in laminato plastico HPL spessore mm 0,9. Bordo a vista completamente stondato e verniciato al naturale. Conforme alla normativa EN 1729-1-2/06
GA0240006.0000	TAVOLO QUADRATO PIANO LATTE 64X64X76H	323,50		760	640	640	Gambe in legno massello di faggio, a sezione tonda, verniciate al naturale. Piede alettato antirumore in ABS. Piano in pannello multistrato, a bassa emissione di formaldeide classe E1, rivestito in laminato plastico HPL spessore mm 0,9. Bordo a vista completamente stondato e verniciato al naturale.
GA0240100.0000	TAVOLO QUADRATO PIANO LATTE 75X75X40H	251,00		400	750	750	Gambe in legno massello di faggio, a sezione tonda diam.mm.60, verniciate al naturale. Piede alettato antirumore in ABS. Piano in pannello multistrato spess. mm.26, a bassa emissione di formaldeide classe E1, rivestito in laminato plastico HPL spessore mm 0,9. Bordo a vista completamente stondato e verniciato al naturale.
GA0240201.0000	TAVOLO QUADRATO PIANO LATTE 75X75X46H	259,50		460	750	750	Gambe in legno massello di faggio, a sezione tonda, verniciate al naturale. Piede alettato antirumore in ABS. Piano in pannello multistrato di betulla, a bassa emissione di formaldeide classe E1, rivestito in laminato plastico HPL spessore mm 0,9. Bordo a vista completamente stondato e verniciato al naturale.
GA0240202.0000	TAVOLO QUADRATO PIANO LATTE 75X75X53H	271,50		530	750	750	Gambe in legno massello di faggio, a sezione tonda, verniciate al naturale. Piede alettato antirumore in ABS. Piano in pannello multistrato di betulla, a bassa emissione di formaldeide classe E1, rivestito in laminato plastico HPL spessore mm 0,9. Bordo a vista completamente stondato e verniciato al naturale.
GA0240203.0000	TAVOLO QUADRATO PIANO LATTE 75X75X59H	315,50		590	750	750	Gambe in legno massello di faggio, a sezione tonda, verniciate al naturale. Piede alettato antirumore in ABS. Piano in pannello multistrato, a bassa emissione di formaldeide classe E1, rivestito in laminato plastico HPL spessore mm 0,9. Bordo a vista completamente stondato e verniciato al naturale.
GA0240600.0000	TAVOLO QUADRATO PIANO LATTE 128X128X40H	601,00		400	1280	1280	Gambe in legno massello di faggio, a sezione tonda, verniciate al naturale. Piede alettato antirumore in ABS. Piano in pannello multistrato, a bassa emissione di formaldeide classe E1, rivestito in laminato plastico HPL spessore mm 0,9. Bordo a vista completamente stondato e verniciato al naturale. Conforme alla normativa EN 1729-1-2/06
GA0240601.0000	TAVOLO QUADRATO PIANO LATTE 128X128X46H	609,00		460	1280	1280	Gambe in legno massello di faggio, a sezione tonda, verniciate al naturale. Piede alettato antirumore in ABS. Piano in pannello multistrato, a bassa emissione di formaldeide classe E1, rivestito in laminato plastico HPL spessore mm 0,9. Bordo a vista completamente stondato e verniciato al naturale. Conforme alla normativa EN 1729-1-2/06
GA0240603.0000	TAVOLO QUADRATO PIANO LATTE 128X128X59H	665,00		590	1280	1280	Gambe in legno massello di faggio, a sezione tonda, verniciate al naturale. Piede alettato antirumore in ABS. Piano in pannello multistrato, a bassa emissione di formaldeide classe E1, rivestito in laminato plastico HPL spessore mm 0,9. Bordo a vista completamente stondato e verniciato al naturale. Conforme alla normativa EN 1729-1-2/06









GA0240606.0000	TAVOLO QUADRATO GRANDE PIANO LATTE 128X128XH.76	702,00		760	1280	1280	Gambe in legno massello di faggio, a sezione tonda, verniciate al naturale. Piede alettato antirumore in ABS. Piano in pannello multistrato, a bassa emissione di formaldeide classe E1, rivestito in laminato plastico HPL spessore mm 0,9. Bordo a vista completamente stondato e verniciato al naturale.
GA0241001.0000	TAVOLO RETTANGOLARE PIANO LATTE 128X64X46H	367,00		460	1280	640	Gambe in legno massello di faggio, a sezione tonda, verniciate al naturale. Piede alettato antirumore in ABS. Piano in pannello multistrato, a bassa emissione di formaldeide classe E1, rivestito in laminato plastico HPL spessore mm 0,9. Bordo a vista completamente stondato e verniciato al naturale. Conforme alla normativa EN 1729-1-2/06
GA0241003.0000	TAVOLO RETTANGOLARE PIANO LATTE 128X64X59H	423,00		590	1280	640	Gambe in legno massello di faggio, a sezione tonda, verniciate al naturale. Piede alettato antirumore in ABS. Piano in pannello multistrato, a bassa emissione di formaldeide classe E1, rivestito in laminato plastico HPL spessore mm 0,9. Bordo a vista completamente stondato e verniciato al naturale. Conforme alla normativa EN 1729-1-2/06
GA0241006.0000	TAVOLO RETTANGOLARE PIANO LATTE 128X64X76H	460,00		760	1280	640	Gambe in legno massello di faggio, a sezione tonda, verniciate al naturale. Piede alettato antirumore in ABS. Piano in pannellomultistrato , a bassa emissione di formaldeide classe E1, rivestito in laminato plastico HPL spessore mm 0,9. Bordo a vista completamente stondato e verniciato al naturale. Conforme alle normative: ENV 12521/00 Requisiti generali di sicurezza EN 1730/00 Metodi di prova per la determinazione della resistenza della durabilità e della stabilità
GA0241200.0000	TAVOLO RETTANGOLARE PIANO LATTE CM 150X75X40H	440,00		400	1500	750	Gambe in legno massello di faggio, a sezione tonda, verniciate al naturale. Piede alettato antirumore in ABS. Piano in pannello multistrato, a bassa emissione di formaldeide classe E1, rivestito in laminato plastico HPL spessore mm 0,9. Bordo a vista completamente stondato e verniciato al naturale.
GA0241201.0000	TAVOLO RETTANGOLARE PIANO LATTE CM 150X75X46H	448,50		460	1500	750	Gambe in legno massello di faggio, a sezione tonda, verniciate al naturale. Piede alettato antirumore in ABS. Piano in pannello multistrato, a bassa emissione di formaldeide classe E1, rivestito in laminato plastico HPL spessore mm 0,9. Bordo a vista completamente stondato e verniciato al naturale. Conforme alla normativa EN 1729-1-2/06
GA0241202.0000	TAVOLO RETTANGOLARE PIANO LATTE CM 150X75X53H	460,50		530	1500	750	Gambe in legno massello di faggio, a sezione tonda, verniciate al naturale. Piede alettato antirumore in ABS. Piano in pannello multistrato, a bassa emissione di formaldeide classe E1, rivestito in laminato plastico HPL spessore mm 0,9. Bordo a vista completamente stondato e verniciato al naturale. Conforme alla normativa EN 1729-1-2/06
GA0241203.0000	TAVOLO RETTANGOLARE PIANO LATTE CM 150X75X59H	504,50		590	1500	750	Gambe in legno massello di faggio, a sezione tonda, verniciate al naturale. Piede alettato antirumore in ABS. Piano in pannello multistrato, a bassa emissione di formaldeide classe E1, rivestito in laminato plastico HPL spessore mm 0,9. Bordo a vista completamente stondato e verniciato al naturale. Conforme alla normativa EN 1729-1-2/06
GA0242200.0000	TAVOLO ESAGONALE PIANO LATTE 128X111X40H	634,00		400	1280	1110	Gambe in legno massello di faggio, a sezione tonda, verniciate al naturale. Piede alettato antirumore in ABS. Piano in pannello multistrato, a bassa emissione di formaldeide classe E1, rivestito in laminato plastico HPL spessore mm 0,9. Bordo a vista completamente stondato e verniciato al naturale. Conforme alla normativa EN 1729-1-2/06










GA0241800.0000	TAVOLO TRAPEZOIDALE PIANO LATTE 128X64X40H	354,00		400	1280	640	Gambe in legno massello di faggio, a sezione tonda, verniciate al naturale. Piede alettato antirumore in ABS. Piano in pannello multistrato, a bassa emissione di formaldeide classe E1, rivestito in laminato plastico HPL spessore mm 0,9. Bordo a vista completamente stondato e verniciato al naturale.
GA0242000.0000	TAVOLO TRIANGOLARE PIANO LATTE 94,5X128X40H	618,50		400	945	1280	Tavolo a triangolo rettangolo con lati di cm.94,5x94,5 X 128 X 40 H. Gambe in legno massello di faggio, a sezione tonda, verniciate al naturale. Piede alettato antirumore in ABS. Piano in pannello multistrato, a bassa emissione di formaldeide classe E1, rivestito in laminato plastico HPL spessore mm 0,9. Bordo a vista completamente stondato e verniciato al naturale.
GA0242201.0000	TAVOLO ESAGONALE PIANO LATTE 128X111X46H	646,00		460	1280	1110	Gambe in legno massello di faggio, a sezione tonda, verniciate al naturale. Piede alettato antirumore in ABS. Piano in pannello multistrato, a bassa emissione di formaldeide classe E1, rivestito in laminato plastico HPL spessore mm 0,9. Bordo a vista completamente stondato e verniciato al naturale. Conforme alla normativa EN 1729-1-2/06
GA0242202.0000	TAVOLO ESAGONALE PIANO LATTE 128X111X53H	664,50		530	1280	1110	Gambe in legno massello di faggio, a sezione tonda, verniciate al naturale. Piede alettato antirumore in ABS. Piano in pannello multistrato, a bassa emissione di formaldeide classe E1, rivestito in laminato plastico HPL spessore mm 0,9. Bordo a vista completamente stondato e verniciato al naturale. Conforme alla normativa EN 1729-1-2/06
GA0241801.0000	TAVOLO TRAPEZOIDALE PIANO LATTE 128X64X46H	362,00		460	1280	640	Gambe in legno massello di faggio, a sezione tonda, verniciate al naturale. Piede alettato antirumore in ABS. Piano in pannello multistrato, a bassa emissione di formaldeide classe E1, rivestito in laminato plastico HPL spessore mm 0,9. Bordo a vista completamente stondato e verniciato al naturale.
GA0241802.0000	TAVOLO TRAPEZOIDALE PIANO LATTE 128X64X53H	375,00		530	1280	640	Gambe in legno massello di faggio, a sezione tonda, verniciate al naturale. Piede alettato antirumore in ABS. Piano in pannello multistrato, a bassa emissione di formaldeide classe E1, rivestito in laminato plastico HPL spessore mm 0,9. Bordo a vista completamente stondato e verniciato al naturale.
GA0242001.0000	TAVOLO TRIANGOLARE PIANO LATTE 94,5X128X46H	597,50		460	945	1280	Tavolo a triangolo rettangolo con lati di cm.94,5x94,5 X 128 X 46 H. Gambe in legno massello di faggio, a sezione tonda, verniciate al naturale. Piede alettato antirumore in ABS. Piano in pannello multistrato, a bassa emissione di formaldeide classe E1, rivestito in laminato plastico HPL spessore mm 0,9. Bordo a vista completamente stondato e verniciato al naturale.
GA0242002.0000	TAVOLO TRIANGOLARE PIANO LATTE 94,5X128X53H	606,00		530	945	1280	Tavolo a triangolo rettangolo con lati di cm. 94,5x94,5X128 X 53 H. Gambe in legno massello di faggio, a sezione tonda, verniciate al naturale. Piede alettato antirumore in ABS. Piano in pannello multistrato, a bassa emissione di formaldeide classe E1, rivestito in laminato plastico HPL spessore mm 0,9. Bordo a vista completamente stondato e verniciato al naturale.
GA0242203.0000	TAVOLO ESAGONALE PIANO LATTE 128X111X59H	730,50		590	1280	1110	Gambe in legno massello di faggio, a sezione tonda, verniciate al naturale. Piede alettato antirumore in ABS. Piano in pannello multistrato, a bassa emissione di formaldeide classe E1, rivestito in laminato plastico HPL spessore mm 0,9. Bordo a vista completamente stondato e verniciato al naturale. Conforme alla normativa EN 1729-1-2/06










GA0241803.0000	TAVOLO TRAPEZOIDALE PIANO LATTE 128X64X59H	418,00		590	1280	640	Gambe in legno massello di faggio, a sezione tonda, verniciate al naturale. Piede alettato antirumore in ABS. Piano in pannello multistrato, a bassa emissione di formaldeide classe E1, rivestito in laminato plastico HPL spessore mm 0,9. Bordo a vista completamente stondato e verniciato al naturale.
GA0242003.0000	TAVOLO TRIANGOLARE PIANO LATTE 94,5X128X59H	647,00		590	945	1280	Tavolo a triangolo rettangolo con lati di cm. 94,5x94,5 X 128 X 59H. Gambe in legno massello di faggio, a sezione tonda, verniciate al naturale. Piede alettato antirumore in ABS. Piano in pannello multistrato, a bassa emissione di formaldeide classe E1, rivestito in laminato plastico HPL spessore mm 0,9. Bordo a vista completamente stondato e verniciato al naturale.
GA0242801.0000	TAVOLO ROTONDO PIANO LATTE DIAM. CM 90X46H	435,50		460	900		Gambe in legno massello di faggio, a sezione tonda, verniciate al naturale. Piede alettato antirumore in ABS. Piano in pannello multistrato, a bassa emissione di formaldeide classe E1, rivestito in laminato plastico HPL spessore mm 0,9. Bordo a vista completamente stondato e verniciato al naturale.
GA0242803.0000	TAVOLO ROTONDO PIANO LATTE DIAM. CM 90X59H	491,50		590	900		Gambe in legno massello di faggio, a sezione tonda, verniciate al naturale. Piede alettato antirumore in ABS. Piano in pannello multistrato, a bassa emissione di formaldeide classe E1, rivestito in laminato plastico HPL spessore mm 0,9. Bordo a vista completamente stondato e verniciato al naturale.
GA0242806.0000	TAVOLO ROTONDO PIANO LATTE DIAM. CM 90X76H	528,00		760	900		Gambe in legno massello di faggio, a sezione tonda, verniciate al naturale. Piede alettato antirumore in ABS. Piano in pannello multistrato, a bassa emissione di formaldeide classe E1, rivestito in laminato plastico HPL spessore mm 0,9. Bordo a vista completamente stondato e verniciato al naturale.
GA0243000.0000	TAVOLO ROTONDO PIANO LATTE DIAM. CM 128X40H	518,00		400	1280		Gambe in legno massello di faggio, a sezione tonda, verniciate al naturale. Piede alettato antirumore in ABS. Piano in pannello multistrato, a bassa emissione di formaldeide classe E1, rivestito in laminato plastico HPL spessore mm 0,9. Bordo a vista completamente stondato e verniciato al naturale. Certificato EN 1729-2/06
GA0243001.0000	TAVOLO ROTONDO PIANO LATTE DIAM. CM 128X46H	526,00		460	1280		Gambe in legno massello di faggio, a sezione tonda, verniciate al naturale. Piede alettato antirumore in ABS. Piano in pannello multistrato, a bassa emissione di formaldeide classe E1, rivestito in laminato plastico HPL spessore mm 0,9. Bordo a vista completamente stondato e verniciato al naturale. Certificato EN 1729-2/06
GA0243002.0000	TAVOLO ROTONDO PIANO LATTE DIAM. CM 128X53H	538,50		530	1280		Gambe in legno massello di faggio, a sezione tonda, verniciate al naturale. Piede alettato antirumore in ABS. Piano in pannello multistrato, a bassa emissione di formaldeide classe E1, rivestito in laminato plastico HPL spessore mm 0,9. Bordo a vista completamente stondato e verniciato al naturale. Certificato EN 1729-2/06
GA0243003.0000	TAVOLO ROTONDO PIANO LATTE DIAM. CM 128X59H	582,00		590	1280		Gambe in legno massello di faggio, a sezione tonda, verniciate al naturale. Piede alettato antirumore in ABS. Piano in pannello multistrato, a bassa emissione di formaldeide classe E1, rivestito in laminato plastico HPL spessore mm 0,9. Bordo a vista completamente stondato e verniciato al naturale. Certificato EN 1729-2/06

GA0243006.0000	TAVOLO ROTONDO PIANO LATTE DIAM. CM 128X76H	619,50		760	1280		Gambe in legno massello di faggio, a sezione tonda, verniciate al naturale. Piede alettato antirumore in ABS. Piano in pannello multistrato, a bassa emissione di formaldeide classe E1, rivestito in laminato plastico HPL spessore mm 0,9. Bordo a vista completamente stondato e verniciato al naturale. PAGINA 39 CATALOGO INFANZIA
GA0240402	GAMBA SINGOLA FISSA PER TAVOLO 53H (1AM.G2.F)	19,50		530			Gamba in legno massello di faggio, a sezione tonda diam.mm.60 verniciata al naturale. Piede alettato antirumore in ABS. Completa di accessori per il fissaggio al piano del tavolo. PAGINA 40DEL CATALOGO INFANZIA
GA0240403	GAMBA SINGOLA FISSA PER TAVOLO 59H (1AM.G3.F)	32,00		590			Gamba in legno massello di faggio, a sezione tonda diam.mm.60 verniciata al naturale. Piede alettato antirumore in ABS. Completa di accessori per il fissaggio al piano del tavolo. PAGINA 40DEL CATALOGO INFANZIA
GA0240400	GAMBA SINGOLA FISSA PER TAVOLO 40H (1AM.G0.F)	15,50		400	0	0	Gamba in legno massello di faggio, sezione tonda Ø mm 60, verniciato naturale.Piedi ABS anti-rumore.Dotato di piastra di metallo verniciato e accessori per il fissaggio. PAGINA 40 DEL CATALOGO INFANZIA
GA0240401	GAMBA SINGOLA FISSA PER TAVOLO 46H (1AM.G1.F)	17,50		460	0	0	Gamba in legno massello di faggio, a sezione tonda diam.mm.60 verniciata al naturale. Piede alettato antirumore in ABS. Completa di accessori per il fissaggio al piano del tavolo. PAGINA 40DEL CATALOGO INFANZIA
GA0240404	GAMBA SINGOLA FISSA PER TAVOLO 64H (1AM.G4.F)	35,50		640			Gamba in legno massello di faggio, a sezione tonda diam.mm.60 verniciata al naturale. Piede alettato antirumore in ABS. Completa di piastra in ferro verniciato e di accessori per il fissaggio al piano del tavolo. PAGINA 40 DEL CATALOGO INFANZIA
GA0240405	GAMBA SINGOLA FISSA PER TAVOLO 70H (1AM.G5.F)	38,00		700			Gamba in legno massello di faggio, a sezione tonda diam.mm.60 verniciata al naturale. Piede alettato antirumore in ABS. Completa di piastra in ferro verniciato e di accessori per il fissaggio al piano del tavolo. PAGINA 40 DEL CATALOGO INFANZIA
GA0240406	GAMBA SINGOLA FISSA PER TAVOLO 76H (1AM.G6.F)	40,50		760			Gamba in legno massello di faggio, a sezione tonda diam.mm.60 verniciata al naturale. Piede alettato antirumore in ABS. Completa di piastra in ferro verniciato e di accessori per il fissaggio al piano del tavolo.
GA0240610.0000	PIANO TAVOLO QUADRATO LATTE CM.128X128X2,6	467,00		26	1280	1280	Piano in pannello multistrato di betulla a bassa emissione di formaldeide classe E1, rivestito su due lati con laminato plastico HPL di spessore mm 0,9 ignifugo in classe 1. Bordo a vista completamente stondato e verniciato al naturale.

GA0240010.0000	PIANO TAVOLO QUADRATO LATTE CM.75X75X2,6	155,00		26	750	750	Piano in pannello multistrato di betulla a bassa emissione di formaldeide classe E1, rivestito su due lati con laminato plastico HPL di spessore mm 0,9 ignifugo in classe 1. Bordo a vista completamente stondato e verniciato al naturale.
GA0240011.0000	PIANO TAVOLO QUADRATO LATTE CM.64X64X2,6	129,50		26	640	640	Piano in pannello multistrato di betulla a bassa emissione di formaldeide classe E1, rivestito su due lati con laminato plastico HPL di spessore mm 0,9 ignifugo in classe 1. Bordo a vista completamente stondato e verniciato al naturale.
GA0241210.0000	PIANO TAVOLO RETTANGOLARE LATTE CM.150X75X2,6	323,50		26	1500	750	Piano in pannello multistrato di betulla a bassa emissione di formaldeide classe E1, rivestito su due lati con laminato plastico HPL di spessore mm 0,9 ignifugo in classe 1. Bordo a vista completamente stondato e verniciato al naturale.
GA0243010.0000	PIANO TAVOLO ROTONDO LATTE DIAM. CM.128X2,6	393,00		26	1280		Piano in pannello multistrato di betulla a bassa emissione di formaldeide classe E1, rivestito su due lati con laminato plastico HPL di spessore mm 0,9 ignifugo in classe 1. Bordo a vista completamente stondato e verniciato al naturale.
GA0241810.0000	PIANO TAVOLO TRAPEZOIDALE LATTE CM.128X64X2,6	246,50		26	1280	640	Piano in pannello multistrato di betulla a bassa emissione di formaldeide classe E1, rivestito su due lati con laminato plastico HPL di spessore mm 0,9 ignifugo in classe 1. Bordo a vista completamente stondato e verniciato al naturale.
GA0242210.0000	PIANO TAVOLO ESAGONO LATTE CM.128X111X2,6	462,00		26	1280	1110	Piano in pannello multistrato di betulla a bassa emissione di formaldeide classe E1, rivestito su due lati con laminato plastico HPL di spessore mm 0,9 ignifugo in classe 1. Bordo a vista completamente stondato e verniciato al naturale.
GA0242010.0000	PIANO TAVOLO TRIANGOLARE LATTE CM.94,5X128X2,6	483,00		26	945	1280	Piano in pannello multistrato di betulla a bassa emissione di formaldeide classe E1, rivestito su due lati con laminato plastico HPL di spessore mm 0,9 ignifugo in classe 1. Bordo a vista completamente stondato e verniciato al naturale.
GA0241010.0000	PIANO TAVOLO RETTANGOLARE LATTE CM.128X64X2,6	251,00		26	1280	640	Piano in pannello multistrato di betulla a bassa emissione di formaldeide classe E1, rivestito su due lati con laminato plastico HPL di spessore mm 0,9 ignifugo in classe 1. Bordo a vista completamente stondato e verniciato al naturale.
GA0242810.0000	PIANO TAVOLO ROTONDO LATTE DIAM. CM.90X2,6	312,00		26	900		Piano in pannello multistrato di betulla a bassa emissione di formaldeide classe E1, rivestito su due lati con laminato plastico HPL di spessore mm 0,9 ignifugo in classe 1. Bordo a vista completamente stondato e verniciato al naturale.










GA0245801.0000	RIDUTTORE PER PLURIPIU' IMBOTTITO	128,50					Imbottitura in poliuretano espanso (25 Kg/mc)- rivestito in tessuto poliestere (57% PL) accoppiato con poliuretano (43% PU), materiale privo di PVC. Lavabile, impermeabile, morbido al tatto e resistente. Dotato di strisce in velcro per il fissaggio alla sedia Pluripliù.
GA0245800.0000	PLURIPIU' SEGGIOLINA 31,4X30X36X16/21H	112,50		360	314	300	Seduta a tre altezze cm. 16/21/31,4. Schienale con fresature per agevolare la presa e lo spostamento della sedia. Dotata di 4 fori e 4 'bottoni' per consentirne l'impilabilità. Il multistrato di betulla è in classe E1 per il contenuto di formaldeide, atossico, certificato FSC, proveniente da foreste controllate. Il legname è di prima qualità, con incollaggio di tipo fenolico, spessore variabile a seconda dell'utilizzo, con bordo a vista stondato secondo le normative di riferimento e verniciato al naturale. Verniciatura di tutte le parti in legno mediante l'uso di vernice all'acqua atossica corrispondente alla normativa europea EN 71 - 3 (Sicurezza dei giocattoli - Migrazione di certi elementi) in quanto priva di metalli pesanti.
GA0244100.0000	SEGGIOLONE IN LEGNO IMBOTTITO IMPILABILE	217,50		330	470	470	Struttura realizzata con montanti cilindrici in massello di faggio. Sedile e schienale realizzati in multistrato di faggio, cuscini sganciabili per sedile e schienale imbottiti e rivestiti in tessuto accoppiato con poliuretano (PU), materiale privo di PVC, lavabile, impermeabile, morbido al tatto e resistente, in classe 1IM. Seggiolone dotato di cinghia fissata allo schienale per avvolgere il busto del bambino. Apertura mediante fibbia in nylon ad incastro. Conforme alla normativa EN 14988-1-2/2006
GA0245301.0000	RIDUTTORE P/PLURIUSO IMBOTTITO	123,00					Imbottitura in poliuretano espanso (25 Kg/mc)- rivestito in tessuto poliestere (57% PL) accoppiato con poliuretano (43% PU), materiale privo di PVC. Lavabile, impermeabile, morbido al tatto e resistente. cm.29x25x20h
GA0245302.0000	RIDUTTORE P/PLURIUSO IMBOTTITO C/CINTUR.	123,00					Imbottitura in poliuretano espanso (25 Kg/mc); rivestito in tessuto poliestere (57% PL) accoppiato con poliuretano (43% PU), materiale privo di PVC. Lavabile, impermeabile, morbido al tatto e resistente. Dotato di cinturino verticale fissato al centro del sedile
GA0245101.0000	SEGGIOLINA LEGNO CON BRACCIOLI 31X29X26/54H	101,50		260	310	290	Struttura in legno massello di faggio, con montanti a sezione tonda verniciata al naturale. Sedile e schienale con bordi arrotondati realizzati in pannello multistrato di faggio, a bassa emissione di formaldeide classe E1, uniti alla struttura mediante incastri e fissati con collanti, verniciati al naturale. Tutti gli spazi accessibili hanno una dimensione inferiore a mm 8. Conforme alla norma EN 1729-1-2/06.
GA0245400.0000	PANCHETTA PLURIUSO 87X31X36	185,50		360	870	310	Seduta a due altezze, cm. 16 e cm. 21. Struttura a pioli di faggio lucidati al naturale, sedile e schienale in legno multistrato con fresature.
GA0246003.0000	SEGGIOLINA LEGNO A PIOLI 38X35X35/66H	103,00		350	380	350	Struttura in legno massello di faggio, con montanti a sezione tonda verniciata al naturale. Sedile e schienale con bordi arrotondati realizzati in pannello multistrato di faggio, a bassa emissione di formaldeide classe E1, uniti alla struttura mediante incastri e fissati con collanti, verniciati al naturale. Tutti gli spazi accessibili hanno una dimensione inferiore a mm 8. Conforme alla norma EN 1729-1-2/06
GA0246602.0000	SEGGIOLINA LEGNO A STECCE 30X30X31/57H	65,50		300	280	300	Sedile e schienale anatomici con bordi arrotondati, realizzati in pannello multistrato di faggio, a bassa emissione di formaldeide classe E1, di spessore mm 10, assemblati mediante incastri e incollati con colle viniliche alla struttura e verniciati al naturale. Struttura in legno massello di faggio, con montanti a sezione tonda Ø mm. 35 e verniciati al naturale. Tutti gli spazi accessibili hanno una dimensione inferiore a mm 8 per impedire l'inserimento delle dita. Assemblaggio della seduta mediante incastri e colle viniliche. Conforme alla norma UNI EN 1729-1-2:2016

GA0246912.0000	SEGGIOLINA LEGNO IMPILABILE 32X28X31/60H COLOR	128,00		600	320	280	Struttura in legno massello di faggio, con montanti anteriori a sezione tonda e montanti posteriori con forma spezzata a sezione rettangolare, verniciati al naturale. Piede alettato antirumore in ABS. Sedile e schienale anatomici con bordi arrotondati, realizzati in pannello multistrato di faggio, tinti anilina. Schienale dotato di foro ellittico centrale con funzione di presa per lo spostamento della sedia. Impilabile per un massimo di 3 sedie. Conforme alla normativa EN 1729-1-2/06
GA0246904.0000	SEGGIOLINA LEGNO IMPILABILE 34,5X34X38/71H	125,50		710	345	340	Struttura in legno massello di faggio, con montanti anteriori a sezione tonda e montanti posteriori con forma spezzata a sezione rettangolare, verniciati al naturale. Piede alettato antirumore in ABS. Sedile e schienale anatomici con bordi arrotondati, realizzati in pannello multistrato di faggio, verniciati al naturale. Schienale dotato di foro ellittico centrale con funzione di presa per lo spostamento della sedia. Impilabile per un massimo di 3 sedie. Conforme alla normativa EN 1729-1-2/2016
GA0246901.0000	SEGGIOLINA LEGNO IMPILABILE 30X25,5X26/54H	118,50		540	300	255	Struttura in legno massello di faggio, con montanti anteriori a sezione tonda Ø mm. 40 e montanti posteriori con forma spezzata a sezione rettangolare, verniciati al naturale. Piede alettato antirumore in ABS. Sedile e schienale anatomici con bordi arrotondati, realizzati in pannello multistrato di faggio, a bassa emissione di formaldeide classe E1, spessore mm 10, verniciati al naturale. Schienale dotato di foro ellittico centrale con funzione di presa per lo spostamento della sedia. Tutti gli spazi accessibili hanno una dimensione inferiore a mm 8. Assemblaggio della seduta mediante incastri e colle viniliche. Impilabile per un massimo di 3 sedie. Conforme alla normativa EN 1729-1-2/2016
GA0246903.0000	SEGGIOLINA LEGNO IMPILABILE 32X32X35/67H	122,00		670	320	320	Struttura in legno massello di faggio, con montanti anteriori a sezione tonda e montanti posteriori con forma spezzata a sezione rettangolare, verniciati al naturale. Piede alettato antirumore in ABS. Sedile e schienale anatomici con bordi arrotondati, realizzati in pannello multistrato di faggio, verniciati al naturale. Schienale dotato di foro ellittico centrale con funzione di presa per lo spostamento della sedia. Impilabile per un massimo di 3 sedie. Conforme alla normativa EN 1729-1-2/2016
GA0247312.0000	SGABELLO IN LEGNO FISSO CON GAMBE CURVE CM 27X27X30H	56,50		300	300	300	Disponibile solo in tinta naturale sedile quadrato cm 27X27X30H. Struttura in legno multistrato verniciato al naturale. PAGINA 48 DEL CATALOGO INFANZIA
GA0247315.0000	SGABELLO IN LEGNO FISSO CON GAMBE CURVE CM 36X36X45H	69,50		450			Disponibile solo in tinta naturale dimensione cm 36x36x45h
GC0000310.0000	SGABELLO ERGONOMICO SU RUOTE PONY	235,00					Diversi studi hanno dimostrato che più tempo stiamo seduti, maggiore è l'incidenza sul mal di schiena. PONY è lo sgabello adatto per sedersi mantenendo un certo grado di mobilità, con la schiena dritta anche quando ci si piega in avanti. Consente facilità di movimenti, con una postura corretta. regolabile in altezza mezzo pistone a gas. Base cromata di diametro 55 cm. completa di 5 ruote. <u>Altezza seduta regolabile 57/67cm (parte più alta)</u>
GC0000433.0000	SGABELLO ELEVAZIONE GAS SENZA SCHIENALE BASE 5 RAZZE SU RUOTE	277,00		0	0	0	seduta e schienale rivestiti in tessuto lavabile, morbido e resistente. dotato di regolazione in altezza a gas . e 5 doppie ruote con freno. Altezza minima: 44 cm Altezza massima: 58 cm Diametro della seduta: 35 cm Spessore minimo della seduta: 6.5 cm base diametro cm 60
GC0000434.0000	SGABELLO ELEVAZIONE GAS CON SCHIENALE BASE 5 RAZZE SU RUOTE	311,00					seduta e schienale rivestiti in tessuto lavabile, morbido e resistente. pompa a gas per la regolazione in altezza. dotato di ruote con freno. PAGINA 48 CATALOGO INFANZIA Ideale per dentisti, fisioterapisti, massaggiatori ecc... Permette una gran facilità dei movimenti senza perdere la postura corretta. Ecopelle ignifuga, facile da pulire Regolazione dell'altezza: 50-65 cm










GA0247111.0000	SEDUTA IN POLIPROPILENE G1 MONOSCOCCA 26H	63,00					<p>La sedia Postura Plus è progettata per promuovere una corretta postura e fornire un comfort eccezionale. E conforme alle normative BS EN 1729 parte 1&2 per quanto riguarda dimensioni, robustezza e stabilità. Impilabile fino a 12 sedie. Robusta, durevole, resistente alle macchie e 100% riciclabile. Disponibile in un ampio range di colori vivi. Garanzia: 20 anni.</p> <p>Dimensioni: Altezza/Larghezza/Profondità seduta - Altezza/Larghezza complessiva - Peso</p>
GA0247114.0000	SEDUTA IN POLIPROPILENE G4 MONOSCOCCA 38H	76,00					<p>La sedia Postura Plus è progettata per promuovere una corretta postura e fornire un comfort eccezionale. E conforme alle normative BS EN 1729 parte 1&2 per quanto riguarda dimensioni, robustezza e stabilità. Impilabile fino a 12 sedie. Robusta, durevole, resistente alle macchie e 100% riciclabile. Disponibile in un ampio range di colori vivi. Garanzia: 20 anni.</p> <p>Dimensioni: Altezza/Larghezza/Profondità seduta - Altezza/Larghezza complessiva - Peso</p>
GA0247112.0000	SEDUTA IN POLIPROPILENE G2 MONOSCOCCA 30H	67,50					<p>La sedia Postura Plus è progettata per promuovere una corretta postura e fornire un comfort eccezionale. E conforme alle normative BS EN 1729 parte 1-2 per quanto riguarda dimensioni, robustezza e stabilità. Impilabile fino a 12 sedie. Robusta, durevole, resistente alle macchie e 100% riciclabile. Disponibile in un ampio range di colori vivi. Garanzia: 20 anni.</p> <p>Dimensioni: Altezza/Larghezza/Profondità seduta - Altezza/Larghezza complessiva - Peso</p>
GA0247115.0000	SEDUTA IN POLIPROPILENE G5 MONOSCOCCA 42H	80,00					<p>La sedia Postura Plus è progettata per promuovere una corretta postura e fornire un comfort eccezionale. E conforme alle normative BS EN 1729 parte 1&2 per quanto riguarda dimensioni, robustezza e stabilità. Impilabile fino a 12 sedie. Robusta, durevole, resistente alle macchie e 100% riciclabile. Disponibile in un ampio range di colori vivi. Garanzia: 20 anni.</p> <p>Dimensioni: Altezza/Larghezza/Profondità seduta - Altezza/Larghezza complessiva - Peso</p>
GA0247113.0000	SEDUTA IN POLIPROPILENE G3 MONOSCOCCA 34H	74,00					<p>La sedia Postura Plus è progettata per promuovere una corretta postura e fornire un comfort eccezionale. E conforme alle normative BS EN 1729 parte 1&2 per quanto riguarda dimensioni, robustezza e stabilità. Impilabile fino a 12 sedie. Robusta, durevole, resistente alle macchie e 100% riciclabile. Disponibile in un ampio range di colori vivi. Garanzia: 20 anni.</p> <p>Dimensioni: Altezza/Larghezza/Profondità seduta - Altezza/Larghezza complessiva - Peso</p>
GA0247116.0000	SEDUTA IN POLIPROPILENE G6 MONOSCOCCA 46H	90,00					<p>La sedia Postura Plus è progettata per promuovere una corretta postura e fornire un comfort eccezionale. E conforme alle normative BS EN 1729 parte 1&2 per quanto riguarda dimensioni, robustezza e stabilità. Impilabile fino a 12 sedie. Robusta, durevole, resistente alle macchie e 100% riciclabile. Disponibile in un ampio range di colori vivi. Garanzia: 20 anni.</p> <p>Dimensioni: Altezza/Larghezza/Profondità seduta - Altezza/Larghezza complessiva - Peso</p>
GA0250000.0000	CONTENITORE A GIORNO 105X41X40H	146,00		400	1050	410	Struttura interamente in pannelli di nobilitato faggio e magnolia certificato FSC in classe E1, con bordi in ABS tinta faggio. Piedi in faggio con regolatore.
GA0251100.0000	CONTENITORE DIVISORIO 105X41X70H	182,50		700	1050	410	Dotato di un ripiano e vano superiore passante. Struttura interamente in pannelli di nobilitato faggio e latte certificato FSC in classe E1, con bordi in ABS tinta faggio. Piedi in faggio con regolatore.
GA0251002.0000	CONTENITORE A GIORNO 105X41X60H DA SOVRAPPORRE	159,50		600	1050	410	Dotato di un ripiano. Struttura interamente in pannelli di nobilitato faggio e magnolia certificato FSC in classe E1, con bordi in ABS tinta faggio. Senza piedi, da sovrapporre.


GA0251001.0000	CONTENITORE A GIORNO 71X41X70H	166,00		700	710	410	Dotato di un ripiano. Struttura interamente in pannelli di nobilitato faggio e magnolia certificato FSC in classe E1, con bordi in ABS tinta faggio. Piedi in faggio con regolatore.
GA0250200.0000	CONTENITORE 3 CASELLE 105X41X40H	177,50		400	1050	410	Struttura interamente in pannelli di nobilitato spessore 18 mm certificato FSC in classe E1, con bordi abs spessore 2 mm in tinta. Piedi in faggio con regolatore.
GA0251910.0000	CONTENITORE PER MATERIALE SENSORIALE MONTESSORI 105X41X70H	222,00		700	1050	410	Struttura interamente in pannelli di nobilitato faggio e latte certificato FSC in classe E1, con bordi in abs tinta faggio. A destra due ripiani e sinistra vano a giorno. Piedi in faggio con regolatore.
GA0251801.0000	CONTENITORE A 4 CASELLE 71X41X70H	184,50		700	710	410	Struttura interamente in pannelli di nobilitato faggio e magnolia certificato FSC in classe E1, con bordi in ABS tinta faggio. Piedi infaggio con regolatore.
GA0251201.0000	CONTENITORE AD ANTE 71X41X70H	264,00		700	710	410	Dotato di un ripiano e di due antine. Struttura ed ante costruite interamente in pannelli nobilitato faggio e magnolia certificato FSC in classe E1, con bordi in ABS tinta faggio. Apertura dell'anta con cerniere a 110°. Pomoli in faggio e piedi in faggio con regolatore.
GA0251500.0000	CONTENITORE AD ANGOLO CM.43X41X70H	150,00		700	430	410	Struttura interamente in pannelli di nobilitato faggio e magnolia certificato FSC in classe E1, con bordi in ABS tinta faggio. Piedi in faggio con regolatore.
GA0251202.0000	CONTENITORE AD ANTE 105X41X60H DA SOVRAPPORRE	263,00		600	1050	410	Dotato di un ripiano e di due antine. Senza piedi, da sovrapporre. Struttura ed ante costruite interamente in pannelli nobilitato faggio e magnolia certificato FSC in classe E1, con bordi in ABS tinta faggio. Apertura dell'anta con cerniere a 110°. Pomoli in faggio.
GA0251900.0000	CONTENITORE 7 CASELLE COLORATE 105X41X70H	219,50		700	1050	410	Struttura interamente in pannelli di nobilitato faggio e magnolia certificato FSC in classe E1, con bordi in ABS tinta faggio.Divisorie verticali di colore viola e verde. Piedi in faggio con regolatore.
GA0252101.0000	CONTENITORE DIVISORIO SEMI-PASSANTE 105X41X100H	258,50		1000	1050	410	Dotato di due ripiani con due vani superiori passanti e schiena nella parte bassa. Struttura interamente in pannelli di nobilitato faggio e latte certificato FSC in classe E1, con bordi in abs tinta faggio. Piedi in faggio con regolatore. Per ragioni di stabilità il mobile è dotato di due piastre in ferro verniciato di colore bianco fissate tra i fianchi e la parte inferiore del top.










GA0252003.0000	CONTENITORE A GIORNO 105X41X90H DA SOVRAPPORRE	222,00		900	1050	410	Dotato di due ripiani. Struttura interamente in pannelli di nobilitato faggio e magnolia certificato FSC in classe E1, con bordi in ABS tinta faggio. Senza piedi, da sovrapporre.
GA0252002.0000	CONTENITORE A GIORNO 71X41X90H DA SOVRAPPORRE	167,00		900	710	410	Dotato di due ripiani. Struttura interamente in pannelli di nobilitato faggio e magnolia certificato FSC in classe E1, con bordi in ABS tinta faggio. Senza piedi, da sovrapporre.
GA0252001.0000	CONTENITORE A GIORNO 71X41X100H	211,50		1000	710	410	Dotato di due ripiani. Struttura interamente in pannelli di nobilitato faggio e magnolia certificato FSC in classe E1, con bordi in ABS tinta faggio. Piedi in faggio con regolatore.
GA0252900.0000	CONTENITORE AD ANGOLO CM.43X41X100H	177,00		1000	430	410	Dotato di due ripianetti. Struttura interamente in pannelli di nobilitato faggio e latte certificato FSC in classe E1, con bordi in ABS tinta faggio. Piedi in faggio con regolatore.
GA0252200.0000	CONTENITORE CON ANTINE 105X41X100H	370,50		1000	1050	410	Dotato di due antine con ripiano interno, vano a giorno superiore. Struttura ed ante costruite interamente in pannelli nobilitato faggio e magnolia certificato FSC in classe E1, con bordi in ABS tinta faggio. Apertura dell'anta con cerniere a 110°. Pomoli in faggio e piedi in faggio con regolatore.
GA0252401.0000	CONTENITORE AD ANTE 71X41X100H	317,00		1000	710	410	Dotato di due ante con due ripiani interni. Struttura ed ante costruite interamente in pannelli nobilitato faggio e magnolia certificato FSC in classe E1, con bordi in ABS tinta faggio. Apertura dell'anta con cerniere a 110°. Pomoli in faggio e piedi in faggio con regolatore.
GA0252500.0000	CONTENITORE QUATTRO RIPIANI 105X41X100H	344,00		1000	1050	410	Struttura interamente in pannelli di nobilitato faggio e magnolia certificato FSC in classe E1, con bordi in ABS tinta faggio. Piedi in faggio con regolatore.
GA0252403.0000	CONTENITORE AD ANTE 105X41X90H DA SOVRAPPORRE	340,00		900	1050	410	Dotato di due ante con due ripiani interni. Senza piedi, da sovrapporre. Struttura ed ante costruite interamente in pannelli nobilitato faggio e latte certificato FSC in classe E1, con bordi in ABS tinta faggio. Apertura dell'anta con cerniere a 110°. Pomoli in faggio.
GA0252004.0000	CONTENITORE DIVISORIO COMPLETAMENTE PASSANTE 2 RIPIANI 105X41X90H DA SOVRAPPORRE	218,00		900	1050	410	Completamente passante, senza schiena, dotato di due ripiani. Senza piedi, da sovrapporre. Struttura interamente in pannelli di nobilitato faggio e magnolia certificato FSC in classe E1, con bordi in ABS tinta faggio. Per ragioni di stabilità il mobile è dotato di due piastre in ferro verniciato di colore bianco fissate tra i fianchi e la parte inferiore del top.










GA0252100.0000	CONTENTITORE DIVISORIO 105X41X100H	269,00					Mobile contenitore – divisorio con due ripiani, parte superiore passante. Struttura interamente in pannelli di nobilitato faggio e latte certificato FSC in classe E1, con bordi in abs tintafaggio. Piedi in faggio con regolatore.
GA0252601.0000	CONTENTITORE 6 CASELLE 71X41X100H	245,50		1000	710	410	Struttura interamente in pannelli di nobilitato faggio e magnolia certificato FSC in classe E1, con bordi in ABS tinta faggio. Piedi infaggio con regolatore.
GA0252604.0000	CONTENTITORE 9 CASELLE COLORATE 105X41X100H	337,00		1000	1050	410	Struttura interamente in pannelli di nobilitato faggio e magnolia certificato FSC in classe E1, con bordi in ABS tinta faggio. Divisorie verticali di colore giallo, viola e verde. Piedi in faggio con regolatore.
GA0252605.0000	CONTENTITORE 9 CASELLE 105X41X90H DA SOVRAPPORRE	278,00		900	1050	410	Struttura interamente in pannelli di nobilitato faggio e magnolia certificato FSC in classe E1, con bordi in ABS tinta faggio. Senza piedi, da sovrapporre.
GA0252602.0000	CONTENTITORE 2 ANTE E GIORNO 105X41X100H	427,50		1000	1050	410	Dotato di tre scomparti. Vani a destra e sinistra chiusi da un'anta e con all'interno due ripiani. Vano centrale a giorno con due ripiani. Struttura ed ante costruite interamente in pannelli nobilitato faggio e magnolia certificato FSC in classe E1, con bordi in ABS tinta faggio. Apertura dell'anta con cerniere a 110°. Pomoli in faggio e piedi in faggio con regolatore.
GA0258000.0000	CONTENTITORE 5 CASELLE E 2 RIPIANI 105X41X100H	308,00		1000	1050	410	Diviso in due vani a giorno, di cui uno a caselle e l'altro dotato di 2 ripiani. Struttura interamente in pannelli di nobilitato faggio e magnolia certificato FSC in classe E1, con bordi in ABS tinta faggio. Piedi in faggio con regolatore.
GA0258100.0000	CONTENTITORE PER TRAVESTIMENTI 105X41X100	609,00		1000	1050	410	Vano a sinistra dotato di ripiano superiore, due pomoli appendiabiti sul fianco di sinistra e 6 appendini sul fianco di destra, specchio centrale senza cornice applicato sulla schiena. Vano a destra con due ripiani. Struttura interamente in pannelli di nobilitato faggio e magnolia certificato FSC in classe E1, con bordi in ABS tinta faggio.
GA0253005.0000	MOBILE BASSO A GIORNO PIEDI LEGNO CM.41X41X100H	189,50					Dotato di due ripiani. Le colonne devono essere necessariamente fissate a muro oppure a terra, oppure ad altri mobili al fine di garantirne la stabilità. Struttura interamente in pannelli di nobilitato faggio e latte certificato FSC in classe E1, con bordi in abs tinta faggio. Piedi in faggio con regolatore.
GA0252701.0000	CONTENTITORE 10 CASELLE 71X41X100H	299,00		1000	710	410	Struttura interamente in pannelli di nobilitato faggio e magnolia certificato FSC in classe E1, con bordi in ABS tinta faggio. Piedi infaggio con regolatore.

GA0258300.0000	CONTENITORE AD ANTA E A GIORNO 105X41X100H	341,00		1000	1050	410	Dotato di un'anta a sinistra con due ripiani interni. Struttura ed ante costruite interamente in pannelli nobilitato faggio e magnolia certificato FSC in classe E1, con bordi in ABS tinta faggio. Apertura dell'anta con cerniere a 110°. Pomoli in faggio e piedi in faggio con regolatore.
GA0250001.0000	MOBILE CURVO A 45° PASSANTE 110X41X40H	263,00		400	1100	410	Completamente passante, senza schiena. Struttura interamente in pannelli di nobilitato faggio e latte certificato FSC in classe E1, con bordi in abs tinta faggio. Piedi in faggio con regolatore.
GA0251004.0000	MOBILE CURVO A 45° PASSANTE 110X41X70H	368,50		700	1100	410	Completamente passante, senza schiena. Struttura interamente in pannelli di nobilitato faggio e latte certificato FSC in classe E1, con bordi in abs tinta faggio. Piedi in faggio con regolatore.
GA0252005.0000	MOBILE CURVO A 45° PASSANTE 110X41X100H	459,00		1000	1100	410	Completamente passante, senza schiena. Struttura interamente in pannelli di nobilitato faggio e latte certificato FSC in classe E1, con bordi in abs tinta faggio. Piedi in faggio con regolatore.
GA0251005.0000	MOBILE CURVO A 45° SEMI-PASSANTE 110X41X70H	357,50		700	1100	410	Mobile parzialmente passante, con schiena curva nella parte davanti e un ripiano. Struttura interamente in pannelli di nobilitato faggio e latte certificato FSC in classe E1, con bordi in abs tinta faggio. Piedi in faggio con regolatore. PAGINA 61 CATALOGO INFANZIA
GA0232002.0000	SPOGLIATOIO CURVO 10 POSTI PASSANTE 45G (1AME.23.20.45)	613,50		1000	1100	410	Dimensioni cm 110X41X100H con diam. interno cm 200. Dotato di tubo curvo appendiabiti in metallo verniciato a polveri eposidichecon 5 ganci a due posti e due tondi porta foto. Completamente passante, senza schiena, con ripiano e divisorio in basso. Struttura interamente in pannelli di nobilitato faggio e latte certificato FSC in classe E1, con bordi in abs tinta faggio. Piedi in faggio con regolatore. PAGINA 61 CATALOGO INFANZIA
GA0252006.0000	MOBILE CURVO A 45° SEMI-PASSANTE 110X41X100H	434,00		1000	1100	410	Mobile parzialmente passante, con schiena curva centrale nella parte dietro tra due ripiani. Struttura interamente in pannelli di nobilitato faggio e latte certificato FSC in classe E1, conbordi in abs tinta faggio. Piedi in faggio con regolatore. PAGINA 61 CATALOGO INFANZIA
GA0251005.0000	MOBILE CURVO A 45° SEMI-PASSANTE 110X41X70H	357,50		700	1100	410	Mobile parzialmente passante, con schiena curva nella parte davanti e un ripiano. Struttura interamente in pannelli di nobilitato faggio e latte certificato FSC in classe E1, con bordi in abs tinta faggio. Piedi in faggio con regolatore. PAGINA 61 CATALOGO INFANZIA
GAI212800.0000	DIVANETTO CURVO BASSO CM 76,5x35x14H	233,00		140	1100	400	Realizzato con imbottitura in poliuretano espanso (25 Kg/mc) rivestito in tessuto accoppiato con poliuretano (PU), materiale privo di PVC. Lavabile, impermeabile, morbido al tatto e resistente. Con fondo antiscivolo. Reazione al fuoco classe 1IM. Conforme ai requisiti della EN 71-3 par. 4.1 Migrazione degli elementi. Diametro esterno cm.200, adatto anche per mobili atollo.










GA0212801.0000	DIVANETTO CURVO BASSO CM 76,5x35x31H	276,00		310	1100	400	Realizzato con imbottitura in poliuretano espanso (25 Kg/mc) rivestito in tessuto accoppiato con poliuretano (PU), materiale privo di PVC. Lavabile, impermeabile, morbido al tatto e resistente. Con fondo antiscivolo. Reazione al fuoco classe 1JM. Conforme ai requisiti della EN 71-3 par. 4.1 Migrazione degli elementi. Diametro esterno cm.200, adatto anche per mobili atollo.
GA0252006.0000	MOBILE CURVO A 45° SEMI-PASSANTE 110X41X100H	434,00		1000	1100	410	Mobile parzialmente passante, con schiena curva centrale nella parte dietro tra due ripiani. Struttura interamente in pannelli di nobilitato faggio e latte certificato FSC in classe E1, conbordi in abs tinta faggio. Piedi in faggio con regolatore. PAGINA 61 CATALOGO INFANZIA
GA0251802.0000	CONTENITORE 2 VANI SENZA RIPIANI 71X41X70H	158,00		700	710	410	Senza ripiani interni ma con una divisoria verticale. Struttura interamente in pannelli di nobilitato faggio e latte certificato FSC in classe E1, con bordi in ABS tinta faggio. Piedi in faggio con regolatore.
GA0251804.0000	CONTENITORE 3 VANI SENZA RIPIANI 105X41X70H	199,50		700	1050	410	Senza ripiani interni ma con le divisorie verticali. Struttura interamente in pannelli di nobilitato faggio e magnolia certificato FSC in classe E1, con bordi in ABS tinta faggio. Piedi in faggio con regolatore.
GA0252702.0000	CONTENITORE 2 VANI CM.71X41X100H SENZA RIPIANI	189,00		1000	710	410	Senza ripiani interni ma con una divisoria verticale. Struttura interamente in pannelli di nobilitato faggio e magnolia certificato FSC in classe E1, con bordi in ABS tinta faggio. Piedi infaggio con regolatore.
GA0252704.0000	CONTENITORE 2 VANI SENZA RIPIANI 71X41X90H DA SOVRAPPORRE	143,00		900	710	410	Senza ripiani interni ma con una divisoria verticale. Struttura interamente in pannelli di nobilitato faggio e magnolia certificato FSC in classe E1, con bordi in ABS tinta faggio. Senza piedi, da sovrapporre.
GA0251805.0000	CONTENITORE 3 VANI SENZA RIPIANI 105X41X60H DA SOVRAPPORRE	153,50		600	1050	410	Senza ripiani interni ma con le divisorie verticali. Senza piedi, da sovrapporre. Struttura interamente in pannelli di nobilitato faggio e magnolia certificato FSC in classe E1, con bordi in ABS tinta faggio.
GA0251803.0000	CONTENITORE 2 VANI SENZA RIPIANI 71X41X60H DA SOVRAPPORRE	113,50		600	710	410	Senza ripiani interni ma con una divisoria verticale. Struttura interamente in pannelli di nobilitato faggio e magnolia certificato FSC in classe E1, con bordi in ABS tinta faggio. Senza piedi, da sovrapporre.
GA0252703.0000	CONTENITORE 3 VANI CM.105X41X100H SENZA RIPIANI	242,00		1000	1050	410	Senza ripiani interni ma con le divisorie verticali. Struttura interamente in pannelli di nobilitato faggio e magnolia certificato FSC in classe E1, con bordi in ABS tinta faggio. Piedi in faggio con regolatore.










GA0252606.0000	CONTENTITORE 2 ANTE GIORNO SENZA RIPIANI 105X41X100H	403,50		1000	1050	410	Dotato di tre scomparti. Vani a destra e sinistra chiusi da un'anta e vano centrale a giorno. Struttura ed ante costruite interamente in pannelli nobilitato faggio e magnolia certificato FSC in classe E1, con bordi in ABS tinta faggio. Apertura dell'anta con cerniere a 110°. Pomoli in faggio e piedi in faggio con regolatore.
GA0252613.0000	CONT.1 ANTA CENT.GIORNO S/RIP.105X41X100	326,00		1000	1050	410	Dotato di tre scomparti. Vano a sinistra a giorno, vano centrale con anta e vano a destra a giorno. Struttura ed ante costruite interamente in pannelli nobilitato faggio e magnolia certificato FSC in classe E1, con bordi in ABS tinta faggio. Apertura dell'anta con cerniere a 110°. Pomolo in faggio e piedi in faggio con regolatore.
GA0252614.0000	CONT.1 ANTA CEN.GIOR.S/RIP.105X41X90H SOVR.	277,00		900	1050	410	Dotato di tre scomparti. Vano a sinistra a giorno, vano centrale con anta e vano a destra a giorno. Struttura ed ante costruite interamente in pannelli nobilitato faggio e magnolia certificato FSC in classe E1, con bordi in ABS tinta faggio. Apertura dell'anta con cerniere a 110°. Pomolo in faggio,
GA0252609.0000	CONTENTITORE 1 ANTA GIORNO SENZA RIPIANI 105X41X90H DA SOVRAPPORRE	278,50		900	1050	410	Dotato di tre scomparti. Vano a sinistra chiuso da un'anta, vano centrale e vano a destra a giorno. Struttura ed ante costruite interamente in pannelli nobilitato faggio e latte certificato FSC in classe E1, con bordi in ABS tinta faggio. Apertura dell'anta con cerniere a 110°. Pomolo in faggio. Senza piedi, da sovrapporre.
GA0252608.0000	CONTENTITORE 1 ANTA GIORNO SENZA RIPIANI 105X41X100H	322,50		1000	1050	410	Dotato di tre scomparti. Vano a sinistra chiuso da un'anta, vano centrale e vano a destra a giorno. Struttura ed ante costruite interamente in pannelli nobilitato faggio e latte certificato FSC in classe E1, con bordi in ABS tinta faggio. Apertura dell'anta con cerniere a 110°. Pomolo in faggio e piedi in faggio con regolatore.
GA0252607.0000	CONTENTITORE 2 ANTE GIORNO S/RIP.105X41X90H DA SOVRAPPORRE	331,50		900	1050	410	Dotato di tre scomparti. Vani a destra e sinistra chiusi da un'anta e vano centrale a giorno. Struttura ed ante costruite interamente in pannelli nobilitato faggio e magnolia certificato FSC in classe E1, con bordi in ABS tinta faggio. Apertura dell'anta con cerniere a 110°. Pomoli in faggio. Senza piedi, da sovrapporre.
GA0252705.0000	CONTENTITORE 3 VANI SENZA RIPIANI 105X41X90H DA SOVRAPPORRE	197,50		900	1050	410	Senza ripiani interni ma con le divisorie verticali. Struttura interamente in pannelli di nobilitato faggio e magnolia certificato FSC in classe E1, con bordi in ABS tinta faggio. Senza piedi, da sovrapporre.
GA0257801	COPPIA GUIDE PLASTICA PER CASSETTO N/1-2 (1AM.25.78.1)	6,50					In materiale plastico. PAGINA 67 CATALOGO INFANZIA
GA0257802.0000	COPERCHIO PER CASSETTO PLASTICA CM 32X38 TRASPARENTE	10,00		380	320		In materiale plastico trasparente, adatto a mobili di profondità 40 cm










GA0253100.0000	COLONNA DIVISORIA 1 ANTA E VANI PASSANTI 53,5X41X190H	355,00		1900	535	410	Dotata di 4 ripiani- chiusa da antina da cm.60 nella parte inferiore e a giorno passante nella parte superiore. Le colonne devono essere necessariamente fissate a muro oppure a terra, oppure ad altri mobili al fine di garantirne la stabilità. Struttura ed ante costruite interamente in pannelli nobilitato faggio e magnolia certificato FSC in classe E1, con bordi in ABS tinta faggio. Apertura dell'anta con cerniere a 110°. Pomoli in faggio e piedi in faggio con regolatore.
GA0253000.0000	COLONNA A GIORNO 53,5X41X190H	267,50		1900	535	410	Dotata di quattro ripiani. Le colonne devono essere necessariamente fissate a muro oppure a terra, oppure ad altri mobili al fine di garantirne la stabilità. Struttura interamente in pannelli di nobilitato faggio e magnolia certificato FSC in classe E1, con bordi in ABS tinta faggio. Piedi in faggio con regolatore.
GA0253002.0000	COLONNA A GIORNO CON SCHIENA-VANI PASSANTI	301,00		1900	535	410	CM.53,5x41x190H. Dotata di schiena nella parte inferiore e vani passanti superiori. Le colonne devono essere necessariamente fissate a muro oppure a terra, oppure ad altri mobili al fine di garantirne la stabilità. Struttura interamente in pannelli di nobilitato faggio e magnolia certificato FSC in classe E1, con bordi in ABS tintafaggio. Piedi in faggio con regolatore.
GA0253001.0000	COLONNA A GIORNO 24,5X41X190H CON PIEDI	269,50		1900	245	410	Dotata di quattro ripiani. Le colonne devono essere necessariamente fissate a muro oppure a terra, oppure ad altri mobili al fine di garantirne la stabilità. Struttura interamente in pannelli di nobilitato faggio e magnolia certificato FSC in classe E1, con bordi in ABS tinta faggio. Piedi in faggio con regolatore.
GA0253200.0000	COLONNA 1 ANTA E VANI GIORNO 53,5X41X190H	326,00		1900	535	410	Dotata di quattro ripiani, antina da cm.60 nella parte inferiore. Le colonne devono essere necessariamente fissate a muro oppure a terra, oppure ad altri mobili al fine di garantirne la stabilità. Struttura ed ante costruite interamente in pannelli nobilitato faggio e magnolia certificato FSC in classe E1, con bordi in ABS tinta faggio. Apertura dell'anta con cerniere a 110°. Pomoli in faggio e piedi in faggio con regolatore.
GA0253300.0000	COLONNA 1 ANTA MEDIA E VANI GIORNO 53,5X41X190H	330,00		1900	535	410	Dotata di quattro ripiani, anta da cm. 90 nella parte inferiore. Le colonne devono essere necessariamente fissate a muro oppure a terra, oppure ad altri mobili al fine di garantirne la stabilità. Struttura ed ante costruite interamente in pannelli nobilitato faggio e magnolia certificato FSC in classe E1, con bordi in ABS tinta faggio. Apertura dell'anta con cerniere a 110°. Pomoli in faggio e piedi in faggio con regolatore.
GA0253400.0000	COLONNA 2 ANTE E VANO GIORNO 53,5X41X190H	382,50		1900	535	410	Dotata di due antine da cm. 60 con ripiano interno e vano a giorno centrale. Le colonne devono essere necessariamente fissate a muro oppure a terra, oppure ad altri mobili al fine di garantirne la stabilità. Struttura ed ante costruite interamente in pannelli nobilitato faggio e magnolia certificato FSC in classe E1, con bordi in ABS tinta faggio. Apertura dell'anta con cerniere a 110°. Pomoli in faggio e piedi in faggio con regolatore.
GA0254001.0000	CONTENITORE A GIORNO 71X41X190H	315,50		1900	710	410	Dotato di quattro ripiani interni. Struttura interamente in pannelli di nobilitato faggio e magnolia certificato FSC in classe E1, con bordi in ABS tinta faggio. Piedi in faggio con regolatore.
GA0254100.0000	CONTENITORE 2 ANTE E VANI PASSANTI 105X41X190H	468,50		1900	1050	410	Dotata di 4 ripiani- chiusa da due antine da cm.60 nella parte inferiore e a giorno passante nella parte superiore. Struttura ed ante costruite interamente in pannelli nobilitato faggio emagnolia certificato FSC in classe E1, con bordi in ABS tinta faggio. Apertura dell'anta con cerniere a 110°. Pomoli in faggio e piedi in faggio con regolatore.










GA0254201.0000	CONTENITORE AD ANTE 71X41X190H	492,50		1900	710	410	Dotato di due ante e quattro ripiani interni. Struttura ed ante costruite interamente in pannelli nobilitato faggio e magnolia certificato FSC in classe E1, con bordi in ABS tinta faggio. Apertura dell'anta con cerniere a 110°. Pomoli in faggio e piedi in faggio con regolatore.
GA0254500.0000	SPOGLIATOIO 6 POSTI AD ANTE 105X41X190H	783,00		1900	1050	410	Mobile diviso in tre vani dotati di due appendiabiti in plastica colorata e con ripiano superiore e inferiore. Chiuso da tre ante con serratura. Struttura ed ante costruite interamente in pannelli nobilitato faggio e latte certificato FSC in classe E1, con bordi in ABS tinta faggio. Apertura dell'anta con cerniere a 110°. Pomoli in faggio e piedi in faggio con regolatore.
GA0254600.0000	CONTENITORE CON ANTA E PARTE A GIORNO 105X41X190H	535,50		1900	1050	410	Dotato di un'anta e quattro ripiani interni. Struttura ed ante costruite interamente in pannelli nobilitato faggio e magnolia certificato FSC in classe E1, con bordi in ABS tinta faggio. Apertura dell'anta con cerniere a 110°. Pomoli in faggio e piedi in faggio con regolatore.
GA0254300.0000	CONTENITORE 2 ANTE E PIANI GIORNO 105X41X190H	520,50		1900	1050	410	Dotato di due antine da cm. 60 nella parte inferiore e vani a giorno nella parte superiore. Struttura ed ante costruite interamente in pannelli nobilitato faggio e magnolia certificato FSC in classe E1, con bordi in ABS tinta faggio. Apertura dell'anta con cerniere a 110°. Pomoli in faggio e piedi in faggio con regolatore.
GA0254900.0000	PERGOLATO PER INTERNI AL MQ.	187,00					Struttura in legno massello non verniciato, con travetti incrociati.
GA0253701.0000	CAPPELLO A DUE FALDE ROSSO 53,5X41XH.30	145,50		300	535	410	In legno multistrati, vernice trasparente pigmentata colore rosso mattone. Utilizzabile sopra le colonne.
GA0253702.0000	CAPPELLO A DUE FALDE ROSSO 24,5X41XH.30	127,50		300	245	410	In legno multistrati, vernice trasparente pigmentata colore rosso mattone. Utilizzabile sopra le colonne.
GA0253700.0000	CAPPELLO A CAMPANILE ROSSO 53,5X41XH.32	151,00		320	535	410	In legno multistrati, vernice trasparente pigmentata colore rosso mattone, dotato di astina con bandiera. Utilizzabile sopra le colonne.
GA0253800.0000	CAPPELLO OROLOGIO A CUCU' DIM.52X48X42H.	1144,00		420	520	480	In legno multistrati tinto e verniciato colore rosso, dotato di orologio a cucù funzionante. Utilizzabile sopra i mobili colonna.










GA0254700.0000	TENDA DI PASSAGGIO TRA ARMADI 200X180	341,00		1800	2000		CM. 200XH.180 In tessuto ignifugo classe 1, scorrevole su asta in legno. Completa di accessori per il montaggio.
GA0255700.0000	TENDA AZZURRA PER PERGOLATO 105X108H CON ANELLI	184,50		1080	1050		In tessuto ignifugo classe 1, con anelli e bastone di scorrimento, da collocare sopra mobiletto da cm. 105x70h.
GA0253900.0000	SOPRALZO SOFFITTA 105X41X29/59H	512,50		590	1050		Tetto con falde inclinate e passanti, in legno multistrati di betulla tinto di colore rosso e verniciato al naturale. Fianchetti in nobilitato faggio dello spessore di mm 18, con bordi in abs tinta rovere dello spessore di mm 2 arrotondati. Piano inferiore in nobilitato latte dello spessore di mm 18, con bordi in abs tinta rovere dello spessore di mm 2 arrotondati.
GA0256000	RIVESTIMENTO A SPECCHIO 100XH.84 (1AM.25.60)	465,50		840	1000		Rivestimento a specchio cm.100x84 per schienle dei mobili h.100cm. A norma di sicurezza EN 12600:2002.
GA0256900.0000	RIVESTIMENTO ESPOSITORE LIBRI CM.100XH84	239,00		840	1000		Rivestimento schiena mobili. In legno multistrati lucidato con tre mensole dotate di fermalibri in plexiglass. Da applicare a mobili alti cm 100.
GA0256906.0000	RIVESTIMENTO ESPOSITORE LIBRI A MURO CON 2 MENSOLE CM.100XH58	170,50		580	1000		Pannello espositore libri a muro. In legno con due mensole dotate di fermalibri in plexiglass trasparente. Struttura in multistrati di betulla, certificato FSC, a bassa emissione di formaldeide classe E1, spessore 15 mm con bordi a vista. Verniciatura di tutte le parti in legno mediante l'uso di vernice all'acqua atossica corrispondente alla normativa europea EN 71 - 3 (Sicurezza dei giocattoli - Migrazione di certi elementi) in quanto priva di metalli pesanti. Vernice dotata di buona resistenza chimica, durezza, trasparenza e resistenza alla termoplasticità e con valori medio-alti di resistenza all'abrasione. Compreso sistema di fissaggio.
GA0256901.0000	PANNELLO LIBRERIA A MURO CM.100X84H	236,00		840	1000		Pannello espositore libri a muro. In legno con tre mensole dotate di fermalibri in plexiglass trasparente. Struttura in multistrati di betulla, certificato FSC, a bassa emissione di formaldeide classe E1, spessore 15 mm con bordi a vista. Verniciatura di tutte le parti in legno mediante l'uso di vernice all'acqua atossica corrispondente alla normativa europea EN 71 - 3 (Sicurezza dei giocattoli - Migrazione di certi elementi) in quanto priva di metalli pesanti. Vernice dotata di buona resistenza chimica, durezza, trasparenza e resistenza alla termoplasticità e con valori medio-alti di resistenza all'abrasione. Compreso sistema di fissaggio.
GA0256902.0000	PANNELLO LIBRERIA A MURO CM.50X84H	186,50		840	500		Pannello espositore libri a muro. In legno multistrati lucidato con tre mensole dotate di fermalibri in plexiglass.
GA0254800.0000	SOPRALZO ESPOSITORE LIBRI CM.105X41X60H	346,00		600	1050	410	Fianchi sagomati in nobilitato faggio dello spessore di mm 18, con bordi in abs tinta rovere dello spessore di mm 2 arrotondati. Piano inferiore in nobilitato latte dello spessore di mm 18, con bordi in abs tinta rovere dello spessore di mm 2 arrotondati. Espositore in lamiera microforata e verniciata con polveri epossidiche.










GA0257101.0000	CASSETTO MEDIO LEGNO 31X38X26H SU RUOTE	97,50		260	260	380	Struttura in legno multistrati verniciato in quattro colori e al naturale, foro per la presa su due lati. Su ruote.
GA0259000.0000	CASSETTO PICCOLO LEGNO CON FRONTE TRASPARENTE 31X38X13H	78,00		130	310	380	Struttura in legno multistrati di betulla verniciata al naturale, con foro per la presa su due lati ed un frontale trasparente.
GA0257200.0000	CASSETTO ESTRAIBILE GRANDE LEGNO 48X38X22H	101,00		220	480	380	Costruito in legno multistrati verniciato al naturale, foro per la presa sui due lati.
GM2971000	VASSOI PICCOLI CON MANIGLIE (SET DI 2)	54,50		170	230		Serie di 2 vassoi in legno con maniglie. Dimensioni: 23 x 17 x 3,5 cm.
GM2972000	VASSOIO GRANDE CON MANIGLIE	63,50		250	370	0	Vassoio in legno con maniglie. Dimensioni: 37 x 25 x 4,5 cm.
GM0301000	CESTINO IN VIMINI	13,50		150	150	300	Cestino in vimini per contenere i Solidi Geometrici Piccoli.
GA0250900.0000	POMOLO PER ANTE IN MASSELLO	13,00					In legno massello.
GA0250901	MANIGLIA LACCIO CUIOIO PASSO 32 MM (1AM.25.09.C)	14,00					Maniglia in cuoio, per garantire la presa facile e sicura. PAGINA 74 CATALOGO INFANZIA
GA0250400	SERRATURA PER MOBILE (1AM.25.04)	20,00					










GA0258800.0000	ZOCCOLO DI BASE PER MOBILE CM.105X41X12H	85,50		120	1050	410	Struttura in nobilitato faggio.
GA0258801.0000	ZOCCOLO DI BASE PER MOBILE CM.71X40X12H	79,00		120	710	400	Struttura in nobilitato faggio.
GA0258900.0000	ZOCCOLO DI BASE COLONNA CM.53,5X41X12H	75,00		120	535	410	Struttura in nobilitato faggio.
GA0258901.0000	ZOCCOLO DI BASE COLONNA CM.24,5X41X12H	49,00		120	245	410	Struttura in nobilitato faggio.
GA0252010.0000	RIPIANO AGGIUNTIVO PER MOBILI CM 105	32,50			1050		Completo di accessori per il fissaggio ai fianchi del mobile. Struttura interamente in pannelli di nobilitato latte certificato FSC in classe E1, con bordi in ABS tinta faggio
GA0253010.0000	RIPIANO AGGIUNTIVO PER MOBILI CM 54	14,00			540		Completo di accessori per il fissaggio ai fianchi del mobile. Struttura interamente in pannelli di nobilitato latte certificato FSC in classe E1, con bordi in ABS tinta faggio
GA0252610.0000	RIPIANO AGGIUNTIVO PER MOBILI CM 32	14,50			320		Completo di accessori per il fissaggio ai fianchi del mobile. Struttura interamente in pannelli di nobilitato latte certificato FSC in classe E1, con bordi in ABS tinta faggio
GA0258010.0000	RIPIANO AGGIUNTIVO PER MOBILI CM 71	20,50			710		Per mobili da cm. 71. Completo di accessori per il fissaggio ai fianchi del mobile. Struttura interamente in pannelli di nobilitato latte certificato FSC in classe E1, con bordi in ABS tinta faggio
GA0239700	KIT FERRAMENTA PER FISSAGGIO MOBILI A MURO (1AM.23.97)	9,50					










GA0250701	SERIE QUATTRO PIEDI SQUADRATI IN LEGNO (1AM.25.07.2)	34,50		0	0	0	Realizzati in legno massello PAGINA 74 CATALOGO INFANZIA
GA0250700.0000	SERIE QUATTRO PIEDI LEGNO REGOLABILI	33,00		120	120		In legno massello.
GA0250500.0000	SERIE DI 4 RUOTE PIROETTANTI	16,50		75			Serie 4 ruote doppie in nylon Ø50 mm ruota di colore grigio scuro disco di colore grigio chiaro piastra in acciaio da mm 40x40 dotate di freno portata statica kg. 65 cad altezza totale con piastra 7,4 cm
GA0250501.0000	SERIE 4 RUOTE H12 PER MOBILI CONTENITORI	63,00		120			Serie di 4 ruote modello Sirio Ø100 mm con supporto in plastica grigia, parte rotante in gomma termoplastica colore grigio chiaro. Dischi in plastica colore bianco, piastra in acciaio da mm 60x60 dotate di freno. Portata statica kg 70 cad.
GA0270000	QUIOLA' BASE 70	195,00		700	1050	100	Dimensioni 105x70h. Struttura in multistrato di betulla, verniciato naturale. PAGINA 78 CATALOGO INFANZIA
GA0270003	QUIOLA' LIBRI 70	307,00		700	1050	100	Dimensioni 105x70h. Struttura in multistrato di betulla, verniciato naturale.con mensoline in plexiglass. PAGINA 78 CATALOGO INFANZIA
GA0270001	QUIOLA' OBLO' 2 70	217,50		700	1050	100	Dimensioni 105x70h. Struttura in multistrato di betulla, verniciato naturale. PAGINA 78 CATALOGO INFANZIA
GA0270004	QUIOLA' BOLLE 70	658,50		700	1050	100	Dimensioni 105x70h. Struttura in multistrato di betulla, verniciato naturale.
GA0270002	QUIOLA' SPECCHIO 70	355,50		700	1050	100	Dimensioni 105x70h. Struttura in multistrato di betulla, verniciato naturale.con specchio.










GA0270005	QUIOLA' BARRE 70	333,50		700	1050	100	Dimensioni 105x70h. Struttura in multistrato di betulla, verniciato naturale.
GA0270006	QUIOLA' PORTELLO 70	625,00		700	1050	100	Dimensioni 105x70h. Struttura in multistrato di betulla, verniciato naturale.
GA0271018	QUIOLA' PORTELLO 100	625,00		1000	1050	100	Dimensioni 105x100h. Struttura in multistrato di betulla, verniciato naturale. PAGINA 78 CATALOGO INFANZIA
GA0270007.0000	FANALE DI CODA 70	202,50		700	450		Dimensioni 45x70h. Struttura in multistrato di betulla, verniciato naturale. PAGINA 78 CATALOGO INFANZIA
GA0271001	QUIOLA' PASSAGGIO 100	269,50		1000	1050	100	Dimensioni 105x100h. Struttura in multistrato di betulla, verniciato naturale. PAGINA 80 CATALOGO INFANZIA
GA0271013	DISEGNO QUIOLA'	307,00		565	853	145	Dimensioni cm 85,3x14,5x56,5h. lavagna con bordi in legno, da applicare a pannello Quiolà PAGINA 80 CATALOGO INFANZIA
GA0271000	QUIOLA' BASE 100	258,50		1000	1050	100	Dimensioni 105x100h. Struttura in multistrato di betulla, verniciato naturale. PAGINA 80 CATALOGO INFANZIA
GA0271011.0000	CONTENITORE QUIOLA'	146,50		250	250	250	Contenitore di misura cm 25x25x25 di colore blu da appendere ai pannelli Quiolà. Struttura in pannello di legno multistrato di betulla, certificato FSC, a bassa emissione di formaldeide classe E1, spessore mm 12, con bordo a vista verniciato al naturale e stondato con raggio mm 2. Verniciatura di tutte le parti in legno mediante l'uso di vernice all'acqua atossica corrispondente alla normativa europea EN 71 - 3 (Sicurezza dei giocattoli - Migrazione di certi elementi) in quanto priva di metalli pesanti. Vernice dotata di buona resistenza chimica, durezza, trasparenza e resistenza alla termoplasticità e con valori medio-alti di resistenza all'abrasione. PAGINA 80 CATALOGO INFANZIA
GA0271012.0000	MENSOLA QUIOLA'	139,00		145	370	145	Contenitore di misura cm 25x25x25 di colore giallo da appendere ai pannelli Quiolà. Struttura in pannello di legno multistrato di betulla, certificato FSC, a bassa emissione di formaldeide classe E1, spessore mm 12, con bordo a vista verniciato al naturale e stondato con raggio mm 2. Verniciatura di tutte le parti in legno mediante l'uso di vernice all'acqua atossica corrispondente alla normativa europea EN 71 - 3 (Sicurezza dei giocattoli - Migrazione di certi elementi) in quanto priva di metalli pesanti. Vernice dotata di buona resistenza chimica, durezza, trasparenza e resistenza alla termoplasticità e con valori medio-alti di resistenza all'abrasione. PAGINA 80 CATALOGO INFANZIA









GA0271004	QUIOLA' SPECCHIO 100	438,00		1000	1050	100	Dimensioni 105x100h. Con specchio di sicurezza applicato su un lato. Sistema innovativo per costruire spazi a misura di bambino, dove organizzare diverse attività. Soluzione ideale e semplice per suddividere funzionalmente ambienti molto estesi. Struttura in pannello di legno multistrati di betulla, certificato FSC, a bassa emissione di formaldeide classe E1, spessore mm 15, con bordo a vista verniciato al naturale e stondato con raggio mm 2. Verniciatura di tutte le parti in legno mediante l'uso di vernice all'acqua atossica corrispondente alla normativa europea EN 71 - 3 (Sicurezza dei giocattoli - Migrazione di certi elementi) in quanto priva di metalli pesanti. Vernice dotata di buona resistenza
GA0271006	QUIOLA' LIBRI 100	374,00		1000	1050	100	Dimensioni 105x100h. Struttura in multistrato di betulla, con mensole in plexiglass. PAGINA 80 CATALOGO INFANZIA
GA0271002	QUIOLA' OBLO' 100	269,50		1000	1050	100	Dimensioni 105x100h. Con foro passante diam. cm 36. Sistema innovativo per costruire spazi a misura di bambino, dove organizzare diverse attività. Soluzione ideale e semplice per suddividere funzionalmente ambienti molto estesi. Struttura in pannello di legno multistrati di betulla, certificato FSC, a bassa emissione di formaldeide classe E1, spessore mm 15, con bordo a vista verniciato al naturale e stondato con raggio mm 2. Verniciatura di tutte le parti in legno mediante l'uso di vernice all'acqua atossica corrispondente alla normativa europea EN 71 - 3 (Sicurezza dei giocattoli - Migrazione di certi elementi) in quanto priva di metalli pesanti. Vernice dotata di buona resistenza
GA0271007	QUIOLA' APPENDITUTTO BASE 100	355,50		1000	1050	100	Dimensioni 105x100h. Con fori passanti per agganciare mensole e contenitori quiolà. Sistema innovativo per costruire spazi a misura di bambino, dove organizzare diverse attività. Soluzione ideale e semplice per suddividere funzionalmente ambienti molto estesi. Struttura in pannello di legno multistrati di betulla, certificato FSC, a bassa emissione di formaldeide classe E1, spessore mm 15, con bordo a vista verniciato al naturale e stondato con raggio mm 2. Verniciatura di tutte le parti in legno mediante l'uso di vernice all'acqua atossica corrispondente alla normativa europea EN 71 - 3 (Sicurezza dei giocattoli - Migrazione di certi elementi) in quanto priva di metalli pesanti. Vernice dotata di buona resistenza
GA0271003	QUIOLA' OBLO' 2 100	269,50		1000	1050	100	Dimensioni 105x100h. Struttura in multistrato di betulla, verniciato naturale. PAGINA 80 CATALOGO INFANZIA
GA0271014	LAVAGNA QUIOLA'	307,00		565	853		Da agganciare al quiolà con fori. Struttura e cornice in multistrato di betulla, verniciato naturale cornice, con pannello rivestito con laminato Abet lavagna, scrivibile con gessi
GA0271005	QUIOLA' SPECCHIO PIXEL 100	614,00		1000	1050	100	Dimensioni 105x100h. Struttura in multistrato di betulla, verniciato naturale con inserti specchio. PAGINA 80 CATALOGO INFANZIA
GA0271015.0000	FANALE DI CODA 100	258,50		1000	600		Struttura in multistrato di betulla, verniciato naturale. PAGINA 80 CATALOGO INFANZIA
GC0000427.0000	PARASPIGOLO DI PROTEZIONE H.100X5X5XSP.1CM	18,00		10	1000	100	In EVA per la protezione degli angoli. atossico antimuffa e antibatterico. esclusa colla per il fissaggio da ordinare a parte con codice GC0001439 PAGINA 82 CATALOGO INFANZIA










GC0000316.0000	PARASPIGOLO DI PROTEZIONE H.150X5X5XSP.1CM	27,00		10	1500	100	In EVA per la protezione degli angoli. atossico antimuffa e antibatterico. esclusa colla per il fissaggio da ordinare a parte con codice GC0001439
GC0000428.0000	PARASPIGOLO DI PROTEZIONE H.200X5X5XSP.1CM	36,50		10	2000	100	In EVA per la protezione degli angoli. atossico antimuffa e antibatterico. esclusa colla per il fissaggio da ordinare a parte con codice GC0001439 PAGINA 82 CATALOGO INFANZIA
GA0255900.0000	CANCELLINO IN LEGNO A STECCHE 100XH.88	455,50		880	1000		Cornice in legno massello. Completo di accessori. * MISURE DA VERIFICARE
GA0256100.0000	COPRITERMOSIFONE AL MQ. IN LEGNO	505,00					Struttura in legno massello verniciato con bordi arrotondati, fianchi laterali fino a terra, mensola superiore, pannello frontale ispezionabile a stecche verticali verniciate al naturale (o altro dove richiesto e fattibile). METRATURA MINIMA 1 MQ.
GA0276203	MENSOLA C/FIANCHI CASTELLO CM.100X25X25H (1AM.27.62.1B)	118,00		250	1000	250	Struttura in pannelli di legno multistrati di betulla spessore mm. 15. Fianchi sagomati a forma di castello colore giallo, fascia di collegamento e fissaggio di colore arancio cm. 16 h., alzatina anteriore di sicurezza mm. 50 h. Piano di appoggio in legno multistrati bilaminato. Dotata di accessori di montaggio. PAGINA 83 CATALOGO INFANZIA
GA0276204	MENSOLA CON FIANCHI TOPO CM.100X25X25H(1AM.27.62.3B)	84,50		250	1000	250	Struttura in pannelli di legno multistrati di betulla spessore mm. 15. Fianchi sagomati e con fascia di collegamento e fissaggio di colore arancio cm. 16 h., alzatina anteriore di sicurezza mm. 50 h. Piano di appoggio in legno multistrati bilaminato. Dotata di accessori di montaggio. PAGINA 83 CATALOGO INFANZIA
GA0276200.0000	MENSOLA CON FIANCHI COLORATI 105X26X22H	90,50		220	1050	260	Falde sagomate in nobilitato colorato dello spessore di mm 18, con bordi in abs tinta rovere dello spessore di mm 2 arrotondati. Piano inferiore in nobilitato latte dello spessore di mm 18, con bordi in abs tinta rovere dello spessore di mm 2 arrotondati. Traveso posteriore in legno massello di tiglio Ø 28 mm, verniciato al naturale. Compreso sistema di fissaggio a parete.
GA0276201.0000	MENSOLA CON FIANCHI E BORDO 105X26X22H	102,50		220	1050	260	Falde sagomate in nobilitato colorato dello spessore di mm 18, con bordi in abs tinta rovere dello spessore di mm 2 arrotondati. Piano inferiore in nobilitato latte dello spessore di mm 18, con bordi in abs tinta rovere dello spessore di mm 2 arrotondati. Dotata di listello frontale anti caduta. Traveso posteriore in legno massello di tiglio Ø 28 mm, verniciato al naturale. Compreso sistema di fissaggio a parete.
GA0276205.0000	MENSOLA CON FIANCHI COLORATI, BORDO ANTERIORE E 6 APPENDINI 105X26X22H	168,00		220	1050	260	Falde sagomate in nobilitato colorato dello spessore di mm 18, con bordi in abs tinta rovere dello spessore di mm 2 arrotondati. Piano inferiore in nobilitato latte dello spessore di mm 18, con bordi in abs tinta rovere dello spessore di mm 2 arrotondati. Traveso posteriore in legno massello di tiglio Ø 28 mm, verniciato al naturale. Dotata di listello frontale anti caduta e 6 ganci tripli in plastica colorata. Compreso sistema di fissaggio a parete.

GA0276600.0000	MENSOLA CON FIANCHI CASA DELLA STREGA (1AM.27.62.2B)	224,00		250	1000	250	Cm. 20x12,2x27,11. Struttura in pannelli di legno multistrato di betulla spessore mm.15, fianchi sagomati a forma di casa della strega colore rosso, fascia di collegamento e di fissaggio colore arancio, alzatina anteriore di sicurezza di cm. 5 h. Compreso accessori di montaggio. (Verificare che il muro non sia in cartongesso). PIANO MULTISTRATI BILAMINATO MAGNOLIA PAGINA 83 CATALOGO INFANZIA
GA0272808	SOLE	195,00		550	550	15	Struttura in multistrati di betulla, certificato FSC, a bassa emissione di formaldeide classe E1, spessore 12 mm con bordi a vista. Verniciatura di tutte le parti in legno mediante l'uso di vernice all'acqua atossica corrispondente alla normativa europea EN 71 - 3 (Sicurezza dei giocattoli - Migrazione di certi elementi) in quanto priva di metalli pesanti. Vernice dotata di buona resistenza chimica, durezza, trasparenza e resistenza alla termoplasticità e con valori medio-alti di resistenza all'abrasione. Compreso sistema di fissaggio. PAGINA 84 CATALOGO INFANZIA
GA0272807	LUNA E STELLE	256,50		400	230	15	Struttura in multistrati di betulla, certificato FSC, a bassa emissione di formaldeide classe E1, spessore 12 mm con bordi a vista. Verniciatura di tutte le parti in legno mediante l'uso di vernice all'acqua atossica corrispondente alla normativa europea EN 71 - 3 (Sicurezza dei giocattoli - Migrazione di certi elementi) in quanto priva di metalli pesanti. Vernice dotata di buona resistenza chimica, durezza, trasparenza e resistenza alla termoplasticità e con valori medio-alti di resistenza all'abrasione. Compreso sistema di fissaggio. PAGINA 84 CATALOGO INFANZIA
GA0272809	NUVOLE	393,00		400	800	15	Struttura in multistrati di betulla, certificato FSC, a bassa emissione di formaldeide classe E1, spessore 12 mm con bordi a vista. Verniciatura di tutte le parti in legno mediante l'uso di vernice all'acqua atossica corrispondente alla normativa europea EN 71 - 3 (Sicurezza dei giocattoli - Migrazione di certi elementi) in quanto priva di metalli pesanti. Vernice dotata di buona resistenza chimica, durezza, trasparenza e resistenza alla termoplasticità e con valori medio-alti di resistenza all'abrasione. Compreso sistema di fissaggio. PAGINA 84 CATALOGO INFANZIA
GA0272814	ALBERO GRANDE	650,00		1950	1000	15	Realizzato in pannello di legno multistrato di betulla sagomato e fresato dello spessore di mm.15, tinto e verniciato al naturale, con bordi arrotondati. PAGINA 84 CATALOGO INFANZIA
GA0272813	ALBERO PICCOLO	565,00		1200	800	15	Realizzato in pannello di legno multistrato di betulla sagomato e fresato dello spessore di mm.15, tinto e verniciato al naturale, con bordi arrotondati. PAGINA 84 CATALOGO INFANZIA
GA0272811	GATTO	155,00		400	330	15	Struttura in multistrati di betulla, certificato FSC, a bassa emissione di formaldeide classe E1, spessore 12 mm con bordi a vista. Verniciatura di tutte le parti in legno mediante l'uso di vernice all'acqua atossica corrispondente alla normativa europea EN 71 - 3 (Sicurezza dei giocattoli - Migrazione di certi elementi) in quanto priva di metalli pesanti. Vernice dotata di buona resistenza chimica, durezza, trasparenza e resistenza alla termoplasticità e con valori medio-alti di resistenza all'abrasione. Compreso sistema di fissaggio. PAGINA 84 CATALOGO INFANZIA
GA0272812	CANE	195,50		400	750	15	Struttura in multistrati di betulla, certificato FSC, a bassa emissione di formaldeide classe E1, spessore 12 mm con bordi a vista. Verniciatura di tutte le parti in legno mediante l'uso di vernice all'acqua atossica corrispondente alla normativa europea EN 71 - 3 (Sicurezza dei giocattoli - Migrazione di certi elementi) in quanto priva di metalli pesanti. Vernice dotata di buona resistenza chimica, durezza, trasparenza e resistenza alla termoplasticità e con valori medio-alti di resistenza all'abrasione. Compreso sistema di fissaggio. PAGINA 84 CATALOGO INFANZIA
GA0272810	UCCELLO	120,00		250	300	15	Struttura in multistrati di betulla, certificato FSC, a bassa emissione di formaldeide classe E1, spessore 12 mm con bordi a vista. Verniciatura di tutte le parti in legno mediante l'uso di vernice all'acqua atossica corrispondente alla normativa europea EN 71 - 3 (Sicurezza dei giocattoli - Migrazione di certi elementi) in quanto priva di metalli pesanti. Vernice dotata di buona resistenza chimica, durezza, trasparenza e resistenza alla termoplasticità e con valori medio-alti di resistenza all'abrasione. Compreso sistema di fissaggio. PAGINA 84 CATALOGO INFANZIA










GA0272816	ALBERO DEI POMELLI 2 CM. 125X150H	584,00		1500	1250	15	Realizzato in pannello di legno multistrato di betulla sagomato e fresato dello spessore di mm.15, tinto e verniciato al naturale, con bordi arrotondati. PAGINA 85 CATALOGO INFANZIA
GA0272815	ALBERO DEI POMELLI 1 CM. 95X150H	584,00		1500	950	15	Struttura in pannello di legno multistrato di betulla, certificato FSC, a bassa emissione di formaldeide classe E1, spessore mm 15, sagomato e fresato, con bordo a vista verniciato al naturale e stondato con raggio mm 2. Verniciatura di tutte le parti in legno mediante l'uso di vernice all'acqua atossica corrispondente alla normativa europea EN 71 - 3 (Sicurezza dei giocattoli - Migrazione di certi elementi) in quanto priva di metalli pesanti. Vernice dotata di buona resistenza chimica, durezza, trasparenza e resistenza alla termoplasticità e con valori medio-alti di resistenza all'abrasione.
GA0275900	ROTOLO DI CARTA (1AM.27.59.1)	53,00			900		Lunghezza mt. 50, larghezza cm. 90.
GA0275600.0000	PANNELLO IN LEGNO NON VERNICIATO 150X100	112,50		1000	1500		Da fissare a muro. In legno multistrato non verniciato.
GA0275601.0000	PANNELLO IN LEGNO NON VERNICIATO 105X90	90,50		900	1050		Da fissare a muro. In legno multistrato non verniciato.
GP0621000	PANNELLO DI SUGHERO 105X90	118,50		900	1050		La struttura è interamente realizzata in pannelli di legno multistrato di betulla qualità BB/BB, certificati FSC e in classe E1 di emissione di formaldeide da mm 9 di spessore, da un lato trattata con apposita vernice trasparente atossica a base d'acqua conforme alla norma EN 71-3 applicata in linea con una mano di fondo e due successive mani di finitura previa carteggiatura dei pannelli e dall'altro lato rivestito con lastra in sughero. Tutti i bordi sono lucidati al naturale con la stessa procedura delle parti verticali e arrotondati nel rispetto della normativa di sicurezza vigente. Il sughero utilizzato è un prodotto naturale, antistatico, antiallergico, biocompatibile. Non rilascia solventi o particelle nocive. Igroscopico, imputrescibile, inattaccabile da insetti e roditori. Classe E
GP0621001	PANNELLO DI SUGHERO 60X60 (1EM.62.10.7)	53,00					La struttura è interamente realizzata in pannelli di legno multistrato di betulla qualità BB/BB, certificati FSC e in classe E1 di emissione di formaldeide da mm 9 di spessore, da un lato trattata con apposita vernice trasparente atossica a base d'acqua conforme alla norma EN 71-3 applicata in linea con una mano di fondo e due successive mani di finitura previa carteggiatura dei pannelli e dall'altro lato rivestito con lastra in sughero. Tutti i bordi sono lucidati al naturale con la stessa procedura delle parti verticali e arrotondati nel rispetto della normativa di sicurezza vigente. Il sughero utilizzato è un prodotto naturale, antistatico, antiallergico, biocompatibile. Non rilascia solventi o particelle nocive. Igroscopico, imputrescibile, inattaccabile da insetti e roditori. Classe E
GA0275501.0000	PANNELLO IN PLEXIGLASS A PARETE 100X70H (1AM.27.55.1)	610,50		700	1000	0	Per affissioni. Da fissare a parete con distanziatori e Fischer. PAGINA 129 CATALOGO INFANZIA
GA0276100.0000	LISTELLO IN LEGNO A PARETE 120X4 (1AM.27.61)	23,50		40	1200	20	Da fissare a muro. In legno multistrato non verniciato. PAGINA 129 CATALOGO INFANZIA

GA0275800.0000	PANNELLO PORTAROTOLI A PARETE CM.105X90	223,50		900	1050		Pannello a muro in legno multistrato di pino spessore 10 mm verniciato al naturale su tutti i lati. Dotato di supporti in legno per portarotoli di carta da disegno (rotolo larghezza 90 cm) e con doppio sistema per fissaggio/strappo fogli.
GA0281300.0000	SPECCHIO A PARETE 127X97	427,00		970	1270		Cornice perimetrale in legno massello con angoli arrotondati e fresature per l'alloggiamento del vetro. Specchio a norma con pellicola di sicurezza. Predisposizione di 4 fori passanti per il fissaggio. Fornitura completa di 4 fischer e viti per fissaggio a muro. Verniciatura di tutte le parti in legno mediante l'uso di vernice all'acqua atossica corrispondente alla normativa europea EN71 - 3 (Sicurezza dei giocattoli - Migrazione di certi elementi) in quanto priva di metalli pesanti. Vernice dotata di buona resistenza chimica, durezza, trasparenza e resistenza alla termoplasticità e con valori medio-alti di resistenza all'abrasione
GA0281301.0000	SPECCHIO A PARETE A MISURA CM.40X40	215,50		400	400		Cornice perimetrale in legno massello con angoli arrotondati e fresature per l'alloggiamento del vetro. Specchio a norma con pellicola di sicurezza. Predisposizione di 4 fori passanti per il fissaggio. Fornitura completa di 4 fischer e viti per fissaggio a muro. Verniciatura di tutte le parti in legno mediante l'uso di vernice all'acqua atossica corrispondente alla normativa europea EN71 - 3 (Sicurezza dei giocattoli - Migrazione di certi elementi) in quanto priva di metalli pesanti. Vernice dotata di buona resistenza chimica, durezza, trasparenza e resistenza alla termoplasticità e con valori medio-alti di resistenza all'abrasione
GA0281302.0000	SPECCHIO A PARETE CM.60X60	208,50		600	600		Cornice perimetrale in legno massello con angoli arrotondati e fresature per l'alloggiamento del vetro. Specchio a norma con pellicola di sicurezza. Predisposizione di 4 fori passanti per il fissaggio. Fornitura completa di 4 fischer e viti per fissaggio a muro. Verniciatura di tutte le parti in legno mediante l'uso di vernice all'acqua atossica corrispondente alla normativa europea EN71 - 3 (Sicurezza dei giocattoli - Migrazione di certi elementi) in quanto priva di metalli pesanti. Vernice dotata di buona resistenza chimica, durezza, trasparenza e resistenza alla termoplasticità e con valori medio-alti di resistenza all'abrasione
GA0281303.0000	SPECCHIO A PARETE DIM.60X90	240,00		900	900		Cornice perimetrale in legno massello con angoli arrotondati e fresature per l'alloggiamento del vetro. Specchio a norma con pellicola di sicurezza. Predisposizione di 4 fori passanti per il fissaggio. Fornitura completa di 4 fischer e viti per fissaggio a muro. Verniciatura di tutte le parti in legno mediante l'uso di vernice all'acqua atossica corrispondente alla normativa europea EN71 - 3 (Sicurezza dei giocattoli - Migrazione di certi elementi) in quanto priva di metalli pesanti. Vernice dotata di buona resistenza chimica, durezza, trasparenza e resistenza alla termoplasticità e con valori medio-alti di resistenza all'abrasione
GA0281305.0000	SPECCHIO A PARETE CM. 140X100	503,50		1000	1400		Cornice perimetrale in legno massello con angoli arrotondati e fresature per l'alloggiamento del vetro. Specchio a norma con pellicola di sicurezza. Predisposizione di 4 fori passanti per il fissaggio. Fornitura completa di 4 fischer e viti per fissaggio a muro. Verniciatura di tutte le parti in legno mediante l'uso di vernice all'acqua atossica corrispondente alla normativa europea EN71 - 3 (Sicurezza dei giocattoli - Migrazione di certi elementi) in quanto priva di metalli pesanti. Vernice dotata di buona resistenza chimica, durezza, trasparenza e resistenza alla termoplasticità e con valori medio-alti di resistenza all'abrasione
GA0281500.0000	TRIANGOLO DI SPECCHI CM.120X60X110	2076,00		1100	1200	600	Struttura triangolare costituita da tre piani di spessore 18 mm in legno multistrati di betulla, rivestito esternamente con laminato colorato e ignifugo in classe 1. Angolari di raccordo in legno massello verniciato al naturale e bordi in abs a protezione degli specchi interni. Specchi di sicurezza secondo le normative EN 12600. Fondo della struttura dotato di feltri antiscivolo.
GA0281800.0000	SPECCHIO TRASFORMANTE CM.40X6X120H	602,00		1200	400	60	Concavo e convesso. Struttura in legno multistrati verniciato al naturale, superficie specchiante in plexiglass specchiante. Posizionabile sia in orizzontale che in verticale. Completo di accessori per il fissaggio a muro.
GA0230800	SPECCHIO QUADRATO CM.20X20 FILO LUCIDO SENZA CORNICE (1AM.23.08.5)	73,50		200	200		Di cristallo mm.6 Vetro certificato a norma EN 12600:2002 in vigore.









GA0286200.0000	TAPPETO MOQUETTES CM 150X150	189,00			1500	1500	In moquette rasata e bordata con sottofondo antiscivolo in yuta. Ignifugo.
GA0286202.0000	TAPPETO MOQUETTES CM 200X200	313,00			2000	2000	In moquette rasata e bordata con sottofondo antiscivolo in yuta. Ignifugo.
GA0286203.0000	TAPPETO MOQUETTES CM 200X300	453,00			2000	3000	In moquette rasata e bordata con sottofondo antiscivolo in yuta. Ignifugo.
GA0286204.0000	TAPPETO MOQUETTE DIAM. CM. 150	178,00			1500		In moquette rasata e bordata con sottofondo antiscivolo in yuta. Ignifugo.
GA0286205.0000	TAPPETO MOQUETTES DIAM. CM . 200	299,00			2000		In moquette rasata e bordata con sottofondo antiscivolo in yuta. Ignifugo.
GA0286400.0000	TAPPETO IN TRETORD CM.150X150	520,00			1500	1500	(Senza bordatura) tessitura in pelo di capra con sottofondo in iuta, con trattamento antibatterico e fungicida, resistente allo sporco e alle macchie.
GA0286402.0000	TAPPETO IN TRETORD CM.200X200	645,50			2000	2000	(Senza bordatura) tessitura in pelo di capra con sottofondo in iuta, con trattamento antibatterico e fungicida, resistente allo sporco e alle macchie.
GA0286403.0000	TAPPETO IN TRETORD CM.200X300	1039,50			2000	3000	(Senza bordatura) tessitura in pelo di capra con sottofondo in iuta, con trattamento antibatterico e fungicida, resistente allo sporco e alle macchie.
GA0286404.0000	TAPPETO IN TRETORD DIAM. CM .150	520,00			1500		(Senza bordatura) tessitura in pelo di capra con sottofondo in iuta, con trattamento antibatterico e fungicida, resistente allo sporco e alle macchie.










GA0286405.0000	TAPPETO IN TRETORD CIRCOLARE DIAM.200	693,00			2000		(Senza bordatura) tessitura in pelo di capra con sottofondo in iuta, con trattamento antibatterico e fungicida, resistente allo sporco e alle macchie.
GA0286406.0000	TAPPETO IN TRETORD CM.170X50	173,50			1700	500	(Senza bordatura) tessitura in pelo di capra con sottofondo in iuta, con trattamento antibatterico e fungicida, resistente allo sporco e alle macchie.
GA0277911	CURVA SENSORIALE DEL TATTO CM.143X28H.CA (1AM.27.79.6)	345,00		280	1430		Pannello applicabile a muro o esternamente alle schiene dei mobili. Composto da sei tipi di materiali diversi: o Gomma millerigheo Legno con fresature ed incisioni o Metallo colore grigio o Cocco - sisal ruvido o Lana morbida o Moquette. PAGINA 90 CATALOGO INFANZIA
GA0277905	PANNELLO SENSORIALE DEL TATTO-SPECCHIO (1AM.27.79.15)	122,00		400	400		Cm. 40x40. Struttura in legno multistrati di betulla con laminato specchiante. Applicabile a muro oppure alle schiene dei mobili. Completo di accessori per il fissaggio. PAGINA 90 CATALOGO INFANZIA
GA0277901	PANNELLO SENSORIALE DEL TATTO-LEGNO FRESATO (1AM.27.79.11)	142,00		400	400		Cm. 40x40. Struttura in legno multistrati di betulla con fresate e incisioni di vario tipo. Applicabile a muro oppure alle schiene dei mobili. Completo di accessori per il fissaggio. PAGINA90 CATALOGO INFANZIA
GA0277906	PANNELLO SENSORIALE DEL TATTO-FORME (1AM.27.79.16)	142,00		400	400		Cm. 40x40. Struttura in legno multistrati di betulla con sezioni di tronchetti di legno, di varie altezze e dimensioni. Applicabile amuro oppure alle schiene dei mobili. Completo di accessori per il fissaggio. PAGINA 90 CATALOGO INFANZIA
GA0277903	PANNELLO SENSORIALE DEL TATTO-MORBIDO (1AM.27.79.13)	122,00		400	400		Cm. 40x40. Struttura in legno multistrati di betulla con lana morbida al tatto. Applicabile a muro oppure alle schiene dei mobili. Completo di accessori per il fissaggio. PAGINA 90 CATALOGOINFANZIA
GA0277900	PANNELLO SENSORIALE DEL TATTO-GOMMA MILLER (1AM.27.79.10)	122,00		400	400		Cm. 40x40. Struttura in legno multistrati di betulla con inserita gomma millerighe. Applicabile a muro oppure alle schiene deimobili. Completo di accessori per il fissaggio. PAGINA 90 CATALOGO INFANZIA
GA0277904	PANNELLO SENSORIALE DEL TATTO-RUVIDO (1AM.27.79.14)	122,00		400	400		Dimensioni Cm. 40x40. Struttura base in legno multistrati di betulla sp. 12 mm. con bordi arrotondati, verniciata al naturale. Cornice superiore ed inferiore in legno multistrati di betullasp. 12 mm. con bordi arrotondati, verniciata al naturale. Inserti realizzati in differenti materiali organici o sintetici che stimolano la percezione sensoriale. Dotato di accessori per il fissaggio a muro. PAGINA 90 CATALOGO INFANZIA

GA0281001.0000	CORRIMANO MURO CM.180 2 PRESE LEGNO/METALLO	141,00			1800		una superiore in massello di legno con sensazione di caldo e una in metallo con sensazione di freddo. Compresi accessori per il fissaggio a muro.
GA0280101.0000	PRIMIPASSI SENZA PANNELLO SENSORIALE (1AM.28.01.1)	1461,00		600	1200	410	cm 120X41XH.60 Con tunnel di passaggio imbottito e rivestito in vinilpelle, portine e cassette colorati, caselle per giochi di manipolazione, vano specchiante di 5 lati sulla parte superiore. Corrimano perimetrale in legno, metallo cromato e corda. Dotato inoltre di pannelli sensoriale del tatto con tre materiali Diversi. Costruzione in pannelli di legno multistrati di betulla verniciato al naturale. Bordi arrotondati lucidati al naturale.
GA0281000.0000	CORRIMANO A MURO 200	125,00			2000		A due prese, struttura interamente in legno di faggio massello, verniciato al naturale e dotato di kit per fissaggio a muro.
GA0281002.0000	CORRIMANO A MURO CM. 150	125,00			1500		A due prese, struttura interamente in legno di faggio massello, verniciato al naturale e dotato di kit per fissaggio a muro.
GA0280303	ASTE PER PRIMIPASSI SULLA LUNA DIAM. 2,5X100	285,00		25	1000		Travi in legno in legno massello di faggio, verniciato naturale. 0 PAGINA 92 CATALOGO INFANZIA
GA0280305.0000	GIRO PER PRIMIPASSI SULLA LUNA CM. 36X36X51H	203,00		510	360	360	supporto metallico composto da 1 base diam. mm.180, mm.2 di spessore e tubolari curvi bar diam. mm.25. PAGINA 92 CATALOGO INFANZIA
GA0280306.0000	PONTE PRIMIPASSI SULLA LUNA CM. 125X25X51H	406,00		510	1250	250	supporto metallico composto da 2 basi diam. mm.180, mm.2 di spessore e tubolari curvi bar diam. mm.25. Le barre tubolari sono realizzati in abbinamento con le travi in legno. PAGINA 92 CATALOGO INFANZIA
GA0280304.0000	TERMINE PER PRIMIPASSI SULLA LUNA CM. 37,5X25X51H	183,00		510	375	250	supporto metallico composto da 1 base diam. mm.180, mm.2 di spessore e tubolari curvi bar diam. mm.25. PAGINA 92 CATALOGO INFANZIA
GA0280302	PRIMIPASSI CUBO LARGE 220X55X55/77,5H (1AM.28.03.2)	3407,50		775	2200	550	Costruzione in pannelli di legno multistrati di betulla verniciato al naturale, con bordi arrotondati e verniciati al naturale. Completo di fori passanti per il cucù dei bambini, superfici interne sensoriali, oblò superiore per cucù con educatrici, superfici esterne e interne specchianti per i bambini, corrimano esterno in tubolare metallico. PAGINA 93 CATALOGO INFANZIA










GA0280301.0000	PRIMIPASSI CUBO MEDIUM 110X55X55H (1AM.28.03.1)	2028,50		550	1100	550	Costruzione in pannelli di legno multistrati di betulla verniciato al naturale, con bordi arrotondati e verniciati al naturale. Completo di fori passanti per il cucù dei bambini, superfici interne sensoriali, oblo superiore per cucù con educatrici, superfici esterne e interne specchianti per i bambini, corrimano esterno in tubolare metallico.
GA0280300.0000	PRIMIPASSI CUBO SMALL 55X55X77,5H (1AM.28.03)	1234,50		775	550	550	
GA0282000.0000	CHECUBO 1 CM.55X55X55	326,00		550	550	550	Struttura in pannello di legno multistrati di betulla, certificato FSC, a bassa emissione di formaldeide classe E1, spessore mm 18, con bordo a vista verniciato al naturale e stonato con raggio mm 2.
GA0282001.0000	CHECUBO 2 CM.55X55X55	729,50		550	550	550	Struttura in pannello di legno multistrati di betulla, certificato FSC, a bassa emissione di formaldeide classe E1, spessore mm 18, con bordo a vista verniciato al naturale e stonato con raggio mm 2. Con inserti in lamiera inox specchiante.
GA0264000.0000	CASAMIA MODULO 1 CM. 185X115X185H	1874,00		1850	1850	1150	Casetta costruirla con telaio perimetrale in multistrati di betulla verniciato al naturale, barre di collegamento in metallo verniciate a polveri epossidiche, una pedana alla base in multistrati di betulla verniciata al naturale. Non sono compresi i pannelli di tamponamento laterali ed il telo oscurante in tessuto.
GA0264001.0000	CASAMIA MODULO 2 CM. 185X228X185H	3385,00		1850	1850	2280	Casetta in due moduli costruirla con telaio perimetrale in multistrati di betulla verniciato al naturale, barre di collegamento in metallo verniciate a polveri epossidiche, due pedane alla base in multistrati di betulla verniciata al naturale. Non sono compresi i pannelli di tamponamento laterali ed il telo oscurante in tessuto.
GA0264009.0000	TELO CANAPA CASAMIA CM. 208X107 IGNIFUGO CLASSE 1	223,50			2080	1070	Telo ignifugo in classe 1 con laccetti per il fissaggio.
GA0264003.0000	PANNELLO SOTTOTETTO BASE CASAMIA CM. 185X69H	303,50		690	1850		In multistrati di betulla verniciato al naturale, compreso sistema di fissaggio.
GA0264004.0000	PANNELLO SOTTOTETTO CON OBLO' CASAMIA CM. 185X69H	172,50		690	1850	0	In multistrati di betulla verniciato al naturale, compreso sistema di fissaggio.

GA0264010.0000	TELO BIANCO CASAMIA CM. 208X107 IGNIFUGO CLASSE 1	223,50			2080	1070	Telo ignifugo in classe 1 con laccetti per il fissaggio.
GA0264005.0000	PANNELLO PARETE BASE CASAMIA CM. 185X115H	296,00		1150	1850		In multistrati di betulla verniciato al naturale, compreso sistema di fissaggio.
GA0264007.0000	PANNELLO PARETE CON FINESTRA CASAMIA CM. 185X115H	318,00		1150	1850		In multistrati di betulla verniciato al naturale, compreso sistema di fissaggio.
GA0264008.0000	PANNELLO PARETE CUCU' CASAMIA CM. 185X115H	340,50		1150	1850		In multistrati di betulla verniciato al naturale, compreso sistema di fissaggio.
GA0264006.0000	PANNELLO PARETE CON PORTA CASAMIA CM. 185X115H	318,00		1150	1850		In multistrati di betulla verniciato al naturale, compreso sistema di fissaggio.
GA0264011.0000	TELO A RIGHE CASAMIA CM. 208X107 IGNIFUGO CLASSE 1	324,50		0	2080	1070	Telo ignifugo in classe 1 con laccetti per il fissaggio.
GA0264002.0000	CASAMIA MODULO 3 CM. 185X340X185H	4641,50		1850	1850	3400	Casetta in tre moduli costruirla con telaio perimetrale in multistrati di betulla verniciato al naturale, barre di collegamento in metallo verniciate apolveri epossidiche, tre pedane alla base in multistrati di betulla verniciata al naturale. Non sono compresi i pannelli di tamponamento laterali ed il telo oscurante in tessuto.
GA0264013.0000	PANNELLO PORTALIBRI CASAMIA CM. 105X55H	247,00		550	1050		Struttura realizzata in pannello di legno multistrati di betulla, certificato FSC, a bassa emissione di formaldeide classe E1, spessore mm 15, con bordo a vista verniciato al naturale e stondato con raggio di curvatura mm 3. Compresi ganci in metallo per il fissaggio alle barre della Casamia.
GA000157.0000	CUSCINO DIAM CM 30X4H	112,50		40	300		Realizzato con imbottitura in poliuretano espanso (25 Kg/mc) rivestito in tessuto accoppiato con poliuretano (PU), materiale privo di PVC. Lavabile, impermeabile, morbido al tatto e resistente. Con fondo antiscivolo. Reazione al fuoco classe 1IM. Conforme ai requisiti della EN 71-3 par. 4.1 Migrazione degli elementi.










GAi000155.0000	POUF CASA MIA BIBLIO CM DIAM 30X22H	163,50		220	300		Realizzato con imbottitura in poliuretano espanso (25 Kg/mc) rivestito in tessuto accoppiato con poliuretano (PU), materiale privo di PVC. Lavabile, impermeabile, morbido al tatto e resistente. Con fondo antiscivolo. Reazione al fuoco classe 1IM. Conforme ai requisiti della EN 71-3 par. 4.1 Migrazione degli elementi.
GAi000156.0000	SEDUTA MORBIDA LINEARE CM 105X27,5X22H	161,50		220	1050	275	Realizzato con imbottitura in poliuretano espanso (25 Kg/mc) rivestito in tessuto accoppiato con poliuretano (PU), materiale privo di PVC. Lavabile, impermeabile, morbido al tatto e resistente. Con fondo antiscivolo. Reazione al fuoco classe 1IM. Conforme ai requisiti della EN 71-3 par. 4.1 Migrazione degli elementi.
GA0286243.0000	TAPPETO MOQUETTES CASAMIA CM 185X110	174,00	Manca immagine	0	1850	1100	In moquette rasata e bordata con sottofondo antiscivolo in yuta. Ignifugo.
GAi000158.0000	SCHIENALE CASA MIA CON LACCETTI CM 105X8X55H	236,00		550	1050		Realizzato con imbottitura in poliuretano espanso (25 Kg/mc) rivestito in tessuto accoppiato con poliuretano (PU), materiale privo di PVC. Lavabile, impermeabile, morbido al tatto e resistente. Con fondo antiscivolo. Reazione al fuoco classe 1IM. Conforme ai requisiti della EN 71-3 par. 4.1 Migrazione degli elementi.
GAi000154.0000	SEDUTA MORBIDA A "L" CASA MIA BIBLIO CM 105X70/30X8H	213,50		80	1050	700	Realizzato con imbottitura in poliuretano espanso (25 Kg/mc) rivestito in tessuto accoppiato con poliuretano (PU), materiale privo di PVC. Lavabile, impermeabile, morbido al tatto e resistente. Con fondo antiscivolo. Reazione al fuoco classe 1IM. Conforme ai requisiti della EN 71-3 par. 4.1 Migrazione degli elementi.
GA0264012.0000	SEDUTA CONTENITORE CASAMIA BIBLIO CM. 105X27,5X22H	423,00		220	1050	275	Struttura realizzata in pannello di legno multistrati di betulla, certificato FSC, a bassa emissione di formaldeide classe E1, spessore mm 15, con bordo a vista verniciato al naturale e stondato con raggio di curvatura mm 3. Piano di seduta rivestito con laminato grigio Abet 871 finitura sei di spessore mm 0,9 ignifugo classe 1, con bordi a vista verniciati al naturale e stondati con raggio mm 3.
GAi200300.0000	MATERASSO PER TANA DELLA STREGA CL11M CM.100X100X5H	177,50		50	1000	1000	Realizzato con imbottitura in poliuretano espanso (25 Kg/mc) rivestito intessuto accoppiato con poliuretano (PU), materiale privo di PVC. Lavabile, impermeabile, morbido al tatto e resistente. Con fondo antiscivolo. Reazione al fuoco classe 1IM per l'intero manufatto. Conforme ai requisiti della EN 71-3 par. 4.1 Migrazione degli elementi.
GA0286407.0000	TAPPETO PER TANA AD ARCO CM.140X98	243,00			1400	980	(Senza bordatura) tessitura in pelo di capra con sottofondo in iuta, con trattamento antibatterico e fungicida, resistente allo sporco e alle macchie.
GA0280803.0000	TANA AD ARCO CM.150X120HX100 (1AM.28.08.4M)	1338,00		1200	1500	1000	Struttura in multistrati di betulla verniciata al naturale, dotata di aste in legno per collegamento e completa di rivestimento in tessuto ignifugo cl. 1 Escluso il tappeto da cm. 140x98 cod. 1AM.28.64.9 PAGINA 94 CATALOGO INFANZIA

GA0280801.0000	TANA DELLA STREGA CM.105X105X100H (1AM.28.08.9)	1851,50		1000	1050	1050	Struttura in multistrati di betulla verniciata al naturale e tinta, con due lati chiusi e due lati con aperture per passaggio e finestre. Copertura superiore con pannello forato per il passaggio di giochi di luce. Compreso specchio su un lato interno da cm. 100x100. Non sono compresi: materassino da cm. 100x100 cod. 1AMP.20.03.R e cuscini da cm. 40x40 cod. 1AMP.20.60.
GA0280800.0000	TANA DELLE TRASPARENZE CM.105X60X60/100H (1AM.28.08.1)	1420,50		1000	1050	600	Struttura in legno multistrati tinto anilina e verniciato. Parete frontale con pannello trasparente e specchio. Parte interna attrezzata con specchio e tasche in tessuto. Passaggio con bandelle in tessuto.
GA0258500.0000	MOBILE PASSANTE GIOCO DEGLI SPECCHI	1021,50		1000	710	410	Fianchi in pannello nobilitato faggio finitura AS, certificato FSC, a bassa emissione di formaldeide classe E1, spessore mm 18, con bordo in ABS tinta faggio raggio mm 2. Fondo, e top in pannello nobilitato color magnolia finitura AS, certificato FSC, a bassa emissione di formaldeide classe E1, spessore mm 18, con bordo in ABS tinta faggio raggio mm 2. . Assemblaggio del mobile avviene mediante sistema a bussola e tirante che garantisce la massima tenuta nel tempo e rende possibile eventuali sostituzioni di parti del mobile. Specchio in cristallo a lastra unica spessore mm. 6 fissato al pannello con speciali nastri biadesivi di sicurezza.
GA0258501.0000	MOBILE GIOCO DEL CUCU'	757,50		1000	710	410	Dimensioni CM.71X41X100H. Senza piedi e senza ripiani interni. Dotato di: tendina apribile anteriore scorrevole con anelli; specchio da 6 mm applicato sulla schiena interna; asta con 2 tasche applicate al fianco sinistro; materassino da cm. 5 di altezza colore vaniglia appoggiato sul fondo del mobile. Struttura interamente in pannelli di nobilitato faggio e magnolia certificato FSC in classe E1, con bordi in ABS tinta faggio.
GA0268100.0000	PEDANA CON CASSETTO SU RUOTE CM.75X75X26H (1AM.26.81)	609,00		260	750	750	In legno multistrati di betulla verniciato al naturale. Dotato di cassetto grande su ruote. PAGINA 96 CATALOGO INFANZIA
GA0268500.0000	PEDANA COSTRUZIONI CON 4 CASSETTI 100X100X28H CON SPECCHIO (1AM.26.85.1)	1234,50		280	1000	1000	Struttura in legno multistrati betulla verniciato al naturale, completa di quattro vassoi estraibili (uno su ogni lato). Dotata di bordo superiore di contenimento da 1 cm e specchio da cm 80x80 incassato nel piano.
GA0268300.0000	PEDANA CON 4 CASSETTI CM. 100X100X27H (1AM.26.83)	914,00		270	1000	1000	Struttura in legno multistrati betulla verniciato al naturale, completo di quattro cassette estraibili (uno su ogni lato) su ruote per il contenimento dei giochi. PAGINA 96 CATALOGO INFANZIA
GA0278100.0000	TASCHE PORTAOGGETTI IN TESSUTO CM.45X32H (1AM.27.81.1N)	209,00		320	450	0	Realizzata in tessuto accoppiato con poliuretano (PU), materiale privo di PVC, lavabile, impermeabile, morbido al tatto e resistente, reazione al fuoco classe 1IM. Da applicare a muro oppure esternamente alle schiene dei mobili. Completo di supporti in legno. Due tasche di misura cm. 20x30H. ognuna. PAGINA 96 CATALOGO INFANZIA
GA0278101.0000	TASCA SINGOLA IN TESSUTO CM. 12,5X20H (1AM.27.81.4)	41,50		200	125		Realizzata in tessuto accoppiato con poliuretano (PU), materiale privo di PVC, lavabile, impermeabile, morbido al tatto e resistente, reazione al fuoco classe 1IM. Con bottoni di unione a pressione sopra e sotto. PAGINA 96 CATALOGO INFANZIA

GA0278102.0000	ASTA PER TASCHE IN TESSUTO (1AM.27.81.5)	43,00		50	50	0	Da 4 posti cm.56x5, in legno multistrati con bottoni a pressione. PAGINA 96 CATALOGO INFANZIA
GA0261201.0000	ESPOSITORE PORTALIBRI SU RUOTE A 6 CASELLE 60X60X26H (1AM.26.12.2)	262,00		260	600	600	Piano superiore a 6 caselle e ruote piroettanti con freno agli appoggi. Struttura in pannello di legno multistrato di betulla, certificato FSC, a bassa emissione di formaldeide classe E1, spessore mm 15, con bordo a vista verniciato al naturale e stondato con raggio mm 2. Verniciatura di tutte le parti in legno mediante l'uso di vernice all'acqua atossica corrispondente alla normativa europea EN 71 - 3 (Sicurezza dei giocattoli - Migrazione di certi elementi) in quanto priva di metalli pesanti. Vernice dotata di buona resistenza chimica, durezza, trasparenza e resistenza alla termoplasticità e con valori medio-alti di resistenza all'abrasione. PAGINA 97 CATALOGO INFANZIA
GA0261202.0000	ESPOSITORE PORTALIBRI SU RUOTE 60X60XH60 (1FES.74.25)	356,00		600	600	600	Piano superiore a 6 caselle, piano inferiore a giorno per deposito libri. Struttura in legno multistrati verniciato al naturale. Ruote piroettanti con freno agli appoggi.
GA0256902.0000	PANNELLO LIBRERIA A MURO CM.50X84H	186,50		840	500		Pannello espositore libri a muro. In legno multistrati lucidato con tre mensole dotate di fermalibri in plexiglass.
GA0256906.0000	RIVESTIMENTO ESPOSITORE LIBRI A MURO CON 2 MENSOLE CM.100XH58	170,50		580	1000		Pannello espositore libri a muro. In legno con due mensole dotate di fermalibri in plexiglass trasparente. Struttura in multistrati di betulla, certificato FSC, a bassa emissione di formaldeide classe E1, spessore 15 mm con bordi a vista. Verniciatura di tutte le parti in legno mediante l'uso di vernice all'acqua atossica corrispondente alla normativa europea EN 71 - 3 (Sicurezza dei giocattoli - Migrazione di certi elementi) in quanto priva di metalli pesanti. Vernice dotata di buona resistenza chimica, durezza, trasparenza e resistenza alla termoplasticità e con valori medio-alti di resistenza all'abrasione. Compreso sistema di fissaggio.
GA0256901.0000	PANNELLO LIBRERIA A MURO CM.100X84H	236,00		840	1000		Pannello espositore libri a muro. In legno con tre mensole dotate di fermalibri in plexiglass trasparente. Struttura in multistrati di betulla, certificato FSC, a bassa emissione di formaldeide classe E1, spessore 15 mm con bordi a vista. Verniciatura di tutte le parti in legno mediante l'uso di vernice all'acqua atossica corrispondente alla normativa europea EN 71 - 3 (Sicurezza dei giocattoli - Migrazione di certi elementi) in quanto priva di metalli pesanti. Vernice dotata di buona resistenza chimica, durezza, trasparenza e resistenza alla termoplasticità e con valori medio-alti di resistenza all'abrasione. Compreso sistema di fissaggio.
GA0278200.0000	PANCA LEGNO MOQUETTE CM.105X41X30H (1AM.27.82)	194,50		300	1050	410	In legno multistrati di betulla, parte superiore rivestita di moquette incollata di colore verde, ignifuga, resistente allo sporco e antibatterica. PAGINA 98 CATALOGO INFANZIA
GA0278201.0000	PANCA IN LEGNO CM.105X41X30H (1AM.27.82.2)	240,00		300	1050	410	Interamente in legno multistrati di betulla verniciato al naturale. Assemblaggio a vite. Adatta per l'inserimento dei cassetti 1AM.25.92. PAGINA 98 CATALOGO INFANZIA
GA0278202.0000	PANCA LEGNO 'TRETTFORD' CM.105X41X30H (1AM.27.82.3)	245,00		300	1050	410	In legno multistrati di betulla, piano rivestito in tredtord, tessitura in pelo di capra con sottofondo in iuta, con trattamento antibatterico e fungicida, resistente allo sporco e alle macchie. PAGINA 98 CATALOGO INFANZIA










GA0279401.0000	PEDANA 'ROTONDO' SU DUE LIVELLI SX (1AM.27.94.1)	5236,00		440	2600	1400	Dimensioni CM.260X140X24/44H. Lato sx cm.260. Struttura in legno multistrati di pioppo sagomato tinto anilina e verniciato. Piano rivestito con laminato colore latte. PAGINA 99 CATALOGO INFANZIA
GA0279601.0000	PEDANA'ROTONDO'GRANDE SU UN LIVELLO SX (1AM.27.96.1)	3448,00		240	2600	1400	Dimensioni CM.260X140X24H. Struttura in legno multistrati di pioppo sagomato tinto anilina e verniciato. Piano rivestito con laminato colore latte. PAGINA 99 CATALOGO INFANZIA
GA0279501.0000	PEDANA 'ROTONDO' PICCOLA SU 1 LIVELLO SX (1AM.27.95.1)	1622,50		240	1400	900	Dimensioni CM.140X90X24H. Struttura in legno multistrati sagomato e verniciato al naturale. Piano rivestito con laminato colore latte. PAGINA 99 CATALOGO INFANZIA
GA0279400.0000	PEDANA 'ROTONDO' SU DUE LIVELLI DX (1AM.27.94)	5236,00		440	2600	1400	CM.260x140x24/44H. Lato dx cm.260. Struttura in pannelli di legno multistrati di pioppo sagomato. Tinto e verniciato al naturale. Piano rivestito con laminato colore latte. PAGINA 99 CATALOGO INFANZIA
GA0279600.0000	PEDANA 'ROTONDO' GRANDE SU UN LIVELLO (1AM.27.96)	3448,00		240	2600	1400	Dimensioni CM.260X140X24H. Struttura in legno multistrati di pioppo sagomato tinto anilina e verniciato. Piano rivestito con laminato colore latte. PAGINA 99 CATALOGO INFANZIA
GA0279500.0000	PEDANA 'ROTONDO' PICCOLA SU UN LIVELLO (1AM.27.95)	1622,50		240	1400	900	Dimensioni CM.140X90X24H. Struttura in legno multistrati di pioppo sagomato tinto anilina e verniciato. Piano rivestito con laminato colore latte. PAGINA 99 CATALOGO INFANZIA
GA0266800.0000	ELEMENTO ANGOLARE CM.48X48X54H (1AM.26.68.2)	180,00		540	480	480	Dotato di un ripianetto. Piedini in faggio verniciato al naturale. PAGINA 100 CATALOGO INFANZIA
GA0266801.0000	ELEMENTO ANGOLARE CM.48X48X62H (1AM.26.68.3)	205,50		620	480	480	Dotato di un ripianetto. Piedini in faggio verniciato al naturale. PAGINA 100 CATALOGO INFANZIA
GA0267000.0000	MOBILE CUCINA CON CAPP/LAVELLO 85X41X54/110H (1AM.26.70.4)	638,00		1100	850	410	Dotato di lavello incassato in acciaio inox, con rubinetto in legno, manopole acqua calda e fredda, fuochi cucina e relative manopole di comando in legno, forno con finestra in plexiglass e ripiano interno, vano a giorno con ripiano. Sopralzo a giorno completo di cappa. Fianchi e divisoria in pannello nobilitato faggio finitura AS, a bassa emissione di formaldeide classe E1, spessore mm 18, con bordo in abs tinta rovere dello spessore di mm 2 arrotondati con raggio di curvatura mm 2. Fondo, ripiani e top in pannello nobilitato latte finitura AS, a bassa emissione di formaldeide classe E1, spessore mm 18, con bordo in abs tinta rovere dello spessore di mm 2 arrotondati con raggio di curvatura mm 2. I ripiani vengono fissati al contenitore a incastro, grazie a perni reggipiano posizionati










GA0267001.0000	MOBILE CUCINA CON CAPPA/LAVELLO 85X41X62/118H (1AM.26.70.5)	657,50		1180	850	410	Dotato di lavello incassato in acciaio inox, con rubinetto in legno, manopole acqua calda e fredda, fuochi cucina e relative manopole di comando in legno, forno con finestra in plexiglass e ripiano interno, vano a giorno con ripiano. Sopralzo a giorno completo di cappa. Fianchi e divisoria in pannello nobilitato faggio finitura AS, a bassa emissione di formaldeide classe E1, spessore mm 18, con bordo in abs tinta rovere dello spessore di mm 2 arrotondati con raggio di curvatura mm 2. Fondo, ripiani e top in pannello nobilitato latte finitura AS, a bassa emissione di formaldeide classe E1, spessore mm 18, con bordo in abs tinta rovere dello spessore di mm 2 arrotondati con raggio di curvatura mm 2. I ripiani vengono fissati al contenitore a incastro, grazie a perni reggipiano posizionati
GA0266300.0000	MOBILE CREDENZA CM.85X41X54H (1AM.26.63.2)	258,50		540	850	410	Piano di appoggio in laminato magnolia con frontalino sagomato in legno multistrati laminato arancio. Vano sottostante a giorno con ripiano interno. Piedini in faggio verniciato al naturale. PAGINA 100 CATALOGO INFANZIA
GA0266301.0000	MOBILE CREDENZA CM.85X41X62H (1AM.26.63.3)	268,00		620	850	410	Piano di appoggio in laminato magnolia con frontalino sagomato in legno multistrati laminato arancio. Vano sottostante a giorno con ripiano interno. Piedini in faggio verniciato al naturale. PAGINA 100 CATALOGO INFANZIA
GA0266400.0000	MOBILE CREDENZA PICCOLO CM.42,5X41X54 (1AM.26.63.4)	179,50		540	425	410	Piano di appoggio in laminato magnolia con frontalino sagomato in legno multistrati laminato arancio. Vano sottostante a giorno con ripiano interno. Piedini in faggio verniciato al naturale. PAGINA 100 CATALOGO INFANZIA
GA0266401.0000	MOBILE CREDENZA PICCOLO CM.42,5X41X62 (1AM.26.63.5)	198,00		620	425	410	Piano di appoggio in laminato magnolia con frontalino sagomato in legno multistrati laminato arancio. Vano sottostante a giorno con ripiano interno. Piedini in faggio verniciato al naturale. PAGINA 100 CATALOGO INFANZIA
GA0266000.0000	MOBILE CUCINA CON LAVELLO 85X41X54H	526,00		540	850	410	Dotato di lavello incassato in acciaio inox, con rubinetto in legno, manopole acqua calda e fredda, fuochi cucina e relative manopole di comando in legno, forno con finestra in plexiglass e ripiano interno, vano a giorno con ripiano. Fianchi e divisoria in pannello nobilitato faggio finitura AS, a bassa emissione di formaldeide classe E1, spessore mm 18, con bordo in abs tinta rovere dello spessore di mm 2 arrotondati con raggio di curvatura mm 2. Fondo, ripiani e top in pannello nobilitato latte finitura AS, a bassa emissione di formaldeide classe E1, spessore mm 18, con bordo in abs tinta rovere dello spessore di mm 2 arrotondati con raggio di curvatura mm 2. I ripiani vengono fissati al contenitore a incastro, grazie a perni reggipiano posizionati nei fianchi. Questo sistema permette di
GA0266001.0000	MOBILE CUCINA CON LAVELLO 85X41X62H (1AM.26.60.5)	545,50		620	850	410	Dotato di lavello incassato in acciaio inox, con rubinetto in legno, manopole acqua calda e fredda, fuochi cucina e relative manopole di comando in legno, forno con finestra in plexiglass e ripiano interno, vano a giorno con ripiano. Fianchi e divisoria in pannello nobilitato faggio finitura AS, a bassa emissione di formaldeide classe E1, spessore mm 18, con bordo in abs tinta rovere dello spessore di mm 2 arrotondati con raggio di curvatura mm 2. Fondo, ripiani e top in pannello nobilitato latte finitura AS, a bassa emissione di formaldeide classe E1, spessore mm 18, con bordo in abs tinta rovere dello spessore di mm 2 arrotondati con raggio di curvatura mm 2. I ripiani vengono fissati al contenitore a incastro, grazie a perni reggipiano posizionati nei fianchi. Questo sistema permette
GA0267300.0000	MOBILE CREDENZA CON TENDINA CM.85X41X54H (1AM.26.73.2)	354,50		540	850	410	Piano di appoggio in laminato magnolia con frontalino in legno multistrati laminato arancio. Vano sottostante con ripiano interno, chiuso da tendina in tessuto di cotone ignifugo classe 1. Piedini in faggio verniciato al naturale. PAGINA 100 CATALOGO INFANZIA
GA0267301.0000	MOBILE CREDENZA CON TENDINA CM.85X41X62H (1AM.26.73.3)	370,00		620	850	410	Piano di appoggio in laminato magnolia con frontalino sagomato in legno multistrati laminato arancio. Vano sottostante con ripiano interno, chiuso da tendina in tessuto di cotone ignifugo classe 1. Piedini in faggio verniciato al naturale. PAGINA 100 CATALOGO INFANZIA










GA0267500.0000	MOBILE DEL CAMBIO CON SOPRALZO 54/110H. (1AM.26.75.2)	604,00		1100	850	410	Dotato a destra di lavello incassato in acciaio inox con rubinetto in legno e manopole acqua calda e fredda, a sinistra di piano fasciatoio imbottito e rivestito in materiale lavabile. Due vani sottostanti a giorno con ripiano. Sopralzo con telaio finestra attrezzato con tendina in tessuto ignifugo in classe 1 e mensoline. Fianchi e divisoria in pannello nobilitato faggio finitura AS, a bassa emissione di formaldeide classe E1, spessore mm 18, con bordo in abs tinta rovere dello spessore di mm 2 arrotondati con raggio di curvatura mm 2. Fondo, ripiani e top in pannello nobilitato latte finitura AS, a bassa emissione di formaldeide classe E1, spessore mm 18, con bordo in abs tinta rovere dello spessore di mm 2 arrotondati con raggio di curvatura mm 2. I ripiani vengono
GA0267501.0000	MOBILE DEL CAMBIO CON SOPRALZO H.62/118 (1AM.26.75.3)	623,00		1180	850	410	Dotato a destra di lavello incassato in acciaio inox con rubinetto in legno e manopole acqua calda e fredda, a sinistra di piano fasciatoio imbottito e rivestito in materiale lavabile. Due vani sottostanti a giorno con ripiano. Sopralzo con telaio finestra attrezzato con tendina in tessuto ignifugo in classe 1 e mensoline. Fianchi e divisoria in pannello nobilitato faggio finitura AS, a bassa emissione di formaldeide classe E1, spessore mm 18, con bordo in abs tinta rovere dello spessore di mm 2 arrotondati con raggio di curvatura mm 2. Fondo, ripiani e top in pannello nobilitato latte finitura AS, a bassa emissione di formaldeide classe E1, spessore mm 18, con bordo in abs tinta rovere dello spessore di mm 2 arrotondati con raggio di curvatura mm 2. I ripiani vengono
GA0266700.0000	MOBILE FRIGORIFERO + FORNO MICROONDE 54/110H (1AM.26.67.2)	378,50		1100	425	410	Dimensioni CM.42,5X41X54/110 Piano di appoggio in laminato magnolia con frontalino sagomato in legno multistrati laminato arancio. Vano sottostante chiuso da antina con ripiano interno. Sopralzo con forno a microonde con finestra in plexiglass. Piedini in faggio verniciato al naturale. PAGINA 101 CATALOGO INFANZIA
GA0266701.0000	MOBILE FRIGORIFERO + FORNO MICROONDE 62/118H (1AM.26.67.3)	386,00		1180	425	410	Dimensioni CM.42,5X41X62/118 Piano di appoggio in laminato magnolia con frontalino sagomato in legno multistrati laminato arancio. Vano sottostante chiuso da antina con ripiano interno. Sopralzo con forno a microonde con finestra in plexiglass. Piedini in faggio verniciato al naturale. PAGINA 101 CATALOGO INFANZIA
GA0267200.0000	MOBILE LAVATRICE + SOPRALZO STENDITOIO 54/110H (1AM.26.72.2)	516,00		1100	850	410	Dotato di lavatrice con oblò girevole in plexiglass, manopole in legno dei comandi e vano a giorno con ripiano. Sopralzo a giorno con tondini stendibiancheria. Fianchi e divisoria in pannello nobilitato faggio finitura AS, a bassa emissione di formaldeide classe E1, spessore mm 18, con bordo in abs tinta rovere dello spessore di mm 2 arrotondati con raggio di curvatura mm 2. Fondo, ripiani e top in pannello nobilitato latte finitura AS, a bassa emissione di formaldeide classe E1, spessore mm 18, con bordo in abs tinta rovere dello spessore di mm 2 arrotondati con raggio di curvatura mm 2. I ripiani vengono fissati al contenitore a incastro, grazie a perni reggipiano posizionati nei fianchi. Questo sistema permette di posizionare gli stessi a diverse altezze in modo
GA0267201.0000	MOBILE LAVATRICE + SOPRALZO STENDITOIO 62/118H (1AM.26.72.3)	535,00		1180	850	410	Dotato di lavatrice con oblò girevole in plexiglass, manopole in legno dei comandi e vano a giorno con ripiano. Sopralzo a giorno con tondini stendibiancheria. Fianchi e divisoria in pannello nobilitato faggio finitura AS, a bassa emissione di formaldeide classe E1, spessore mm 18, con bordo in abs tinta rovere dello spessore di mm 2 arrotondati con raggio di curvatura mm 2. Fondo, ripiani e top in pannello nobilitato latte finitura AS, a bassa emissione di formaldeide classe E1, spessore mm 18, con bordo in abs tinta rovere dello spessore di mm 2 arrotondati con raggio di curvatura mm 2. I ripiani vengono fissati al contenitore a incastro, grazie a perni reggipiano posizionati nei fianchi. Questo sistema permette di posizionare gli stessi a diverse altezze in modo
GA0266500.0000	MOBILE DEL CAMBIO CM.85X41X54H (1AM.26.65.2)	424,50		540	850	410	Dotato a destra di lavello incassato in acciaio inox con rubinetto in legno e manopole acqua calda e fredda, a sinistra di piano fasciatoio imbottito e rivestito in materiale lavabile. Due vani sottostanti a giorno con ripiano. Fianchi e divisoria in pannello nobilitato faggio finitura AS, a bassa emissione di formaldeide classe E1, spessore mm 18, con bordo in abs tinta rovere dello spessore di mm 2 arrotondati con raggio di curvatura mm 2. Fondo, ripiani e top in pannello nobilitato latte finitura AS, a bassa emissione di formaldeide classe E1, spessore mm 18, con bordo in abs tinta rovere dello spessore di mm 2 arrotondati con raggio di curvatura mm 2. I ripiani vengono fissati al contenitore a incastro, grazie a perni reggipiano posizionati nei fianchi. Questo sistema permette di
GA0266501.0000	MOBILE DEL CAMBIO CM.85X41X62H (1AM.26.65.3)	443,00		620	850	410	Dotato a destra di lavello incassato in acciaio inox con rubinetto in legno e manopole acqua calda e fredda, a sinistra di piano fasciatoio imbottito e rivestito in materiale lavabile. Due vani sottostanti a giorno con ripiano. Fianchi e divisoria in pannello nobilitato faggio finitura AS, a bassa emissione di formaldeide classe E1, spessore mm 18, con bordo in abs tinta rovere dello spessore di mm 2 arrotondati con raggio di curvatura mm 2. Fondo, ripiani e top in pannello nobilitato latte finitura AS, a bassa emissione di formaldeide classe E1, spessore mm 18, con bordo in abs tinta rovere dello spessore di mm 2 arrotondati con raggio di curvatura mm 2. I ripiani vengono fissati al contenitore a incastro, grazie a perni reggipiano posizionati nei fianchi. Questo sistema permette di
GA0265900.0000	MOBILE FRIGORIFERO CM.42,5X41X54H (1AM.26.59.2)	218,00		540	425	410	Piano di appoggio in laminato magnolia con frontalino sagomato in legno multistrati laminato arancio. Vano sottostante chiuso da antina con ripiano interno. Piedini in faggio verniciato al naturale. PAGINA 101 CATALOGO INFANZIA










GA0265901.0000	MOBILE FRIGORIFERO CM.42,5X41X62H (1AM.26.59.3)	238,00		620	425	410	Piano di appoggio in laminato magnolia con frontalino sagomato in legno multistrati laminato arancio. Vano sottostante chiuso da antina con ripiano interno. Piedini in faggio verniciato al naturale. PAGINA 101 CATALOGO INFANZIA
GA0266200.0000	MOBILE LAVATRICE CM.85X41X54H	410,00		540	850	410	Dotato di lavatrice con oblò girevole in plexiglass, manopole in legno dei comandi e vano a giorno con ripiano. Fianchi e divisoria in pannello nobilitato faggio finitura AS, a bassa emissione di formaldeide classe E1, spessore mm 18, con bordo in abs tinta rovere dello spessore di mm 2 arrotondati con raggio di curvatura mm 2. Fondo, ripiani e top in pannello nobilitato latte finitura AS, a bassa emissione di formaldeide classe E1, spessore mm 18, con bordo in abs tinta rovere dello spessore di mm 2 arrotondati con raggio di curvatura mm 2. I ripiani vengono fissati al contenitore a incastro, grazie a perni reggipiano posizionati nei fianchi. Questo sistema permette di posizionare gli stessi a diverse altezze in modo semplice e veloce. Schiena in pannello nobilitato latte finitura AS, a
GA0266201.0000	MOBILE LAVATRICE CM.85X41X62H (1AM.26.62.3)	414,00		620	850	410	Dotato di lavatrice con oblò girevole in plexiglass, manopole in legno dei comandi e vano a giorno con ripiano. Fianchi e divisoria in pannello nobilitato faggio finitura AS, a bassa emissione di formaldeide classe E1, spessore mm 18, con bordo in abs tinta rovere dello spessore di mm 2 arrotondati con raggio di curvatura mm 2. Fondo, ripiani e top in pannello nobilitato latte finitura AS, a bassa emissione di formaldeide classe E1, spessore mm 18, con bordo in abs tinta rovere dello spessore di mm 2 arrotondati con raggio di curvatura mm 2. I ripiani vengono fissati al contenitore a incastro, grazie a perni reggipiano posizionati nei fianchi. Questo sistema permette di posizionare gli stessi a diverse altezze in modo semplice e veloce. Schiena in pannello nobilitato latte finitura AS, a
GA0267700.0000	MOBILE MERCATINO CM.85X41X54/142H (1AM.26.77.2)	569,50		1420	850	410	Piano di lavoro in laminato magnolia, frontalino sagomato in legno multistrati laminato arancio. Vano a giorno con ripiano, sopralzo contendina sagomata in tessuto ignifugo in classe 1. Piedini in faggio verniciato al naturale. PAGINA 102 CATALOGO INFANZIA
GA0267701.0000	MOBILE MERCATINO CM.85X41X62/150H (1AM.26.77.3)	588,00		1500	850	410	Piano di lavoro in laminato magnolia, frontalino sagomato in legno multistrati laminato arancio. Vano a giorno con ripiano, sopralzo contendina sagomata in tessuto ignifugo in classe 1. Piedini in faggio verniciato al naturale.
GA0268001.0000	MOBILE TRAVESTIMENTI CM.85X41X30/114H (1AM.26.80.3)	722,50		1140	850	410	Panca di seduta in laminato magnolia, sopralzo attrezzato con specchi e appendini, vano sottostante attrezzabile con cassetti scorrevoli su ruote (non compresi). PAGINA 102 CATALOGO INFANZIA
GA0267400.0000	MOBILE TOELETTA CM.54X41X58/114H (1AM.26.74.3)	769,00		1140	540	410	Mobiletto con piano di appoggio in laminato magnolia e cassetto con frontalino in legno multistrati tinto colore lilla. Sopralzo attrezzato con specchio in policarbonato, 2 appendini e 2 mensoline. PAGINA 102 CATALOGO INFANZIA
GA0266601.0000	SOPRALZO FINESTRA PICCOLO CM.42,5X56H (1AM.26.66.3)	104,00		560	425	0	Sopralzo per mobiletti gioco di ruolo in multistrati di betulla verniciato al naturale con tendine in tessuto ignifugo in classe 1. PAGINA 103 CATALOGO INFANZIA
GA0266602.0000	SOPRALZO FINESTRA CM.85X56H.X60/62/63/73 (1AM.26.66.5)	190,00		730	850	560	Sopralzo per mobiletti gioco cucina, credenza e lavatrice in multistrati di betulla verniciato al naturale con tendine in tessuto ignifugo in classe 1. PAGINA 103 CATALOGO INFANZIA










GA0266011.0000	GIOCO SIMBOLICO CUCINA CON PENISOLA CM.105X45/88,5X55H	819,50		550	1050	885	Gioco simbolico cucina con piano di lavoro e penisola, monoblocco con carrello estraibile su ruote e vano a giorno. Struttura realizzata in pannello di legno multistrati di betulla, certificato FSC, a bassa emissione di formaldeide classe E1, spessore mm 15, con bordo a vista verniciato al naturale e stondato con raggio di curvatura mm 3. Arredo per gioco simbolico, adatto ai bambini della scuola dell'infanzia e dell'ultimo anno del nido.
GA0266021.0000	GIOCO SIMBOLICO BANCO OFFICINA CM.105X45X55H	819,50		550	1050	450	Gioco simbolico banco officina con piano di lavoro, monoblocco, vano a giorno per contenere cassette della minuteria e carrello estraibile su ruote. Struttura realizzata in pannello di legno multistrati di betulla, certificato FSC, a bassa emissione di formaldeide classe E1, spessore mm 15, con bordo a vista verniciato al naturale e stondato con raggio di curvatura mm 3. Arredo per gioco simbolico, adatto ai bambini della scuola dell'infanzia e dell'ultimo anno del nido.
GA0266041.0000	GIOCO SIMBOLICO BANCO "ANCH'IO COMPROVENDO" CM.105X45X55H	928,00		550	1050	450	Gioco simbolico banco del mercatino, monoblocco con vano a giorno per contenere cassette e carrello estraibile su ruote. Vascetta in plastica incassata nel piano. Struttura realizzata in pannello di legno multistrati di betulla, certificato FSC, a bassa emissione di formaldeide classe E1, spessore mm 15, con bordo a vista verniciato al naturale e stondato con raggio di curvatura mm 3.
GA0266010.0000	GIOCO SIMBOLICO CUCINA CON SOPRALZO CM.105X45X55/115H	1246,00		1150	1050	450	Gioco simbolico cucina con piano di lavoro, cottura e lavabo da incasso in acciaio, monoblocco contenitore con forno, frigo e vano a giorno con ripiano. Parte superiore pensile porta stoviglie e cappa. Struttura realizzata in pannello di legno multistrati di betulla, certificato FSC, a bassa emissione di formaldeide classe E1, spessore mm 15, con bordo a vista verniciato al naturale e stondato con raggio di curvatura mm 3. Apertura delle ante con sistema antischiacciamento delle dita. Arredo per gioco simbolico, adatto ai bambini della scuola dell'infanzia e dell'ultimo anno del nido. È composto da due elementi diversamente aggregabili: a isola, in linea, ad angolo. La componibilità consente di realizzare
GA0266020.0000	GIOCO SIMBOLICO OFFICINA CON SOPRALZO CM.105X45X55/115H	1081,50		1150	1050	450	Gioco simbolico dell'officina con piano di lavoro, monoblocco contenitore con cassetti estraibili, due caselle porta cassette per minuteria e vano con anta. Parte superiore pensile porta attrezzi e lampada. Struttura realizzata in pannello di legno multistrati di betulla, certificato FSC, a bassa emissione di formaldeide classe E1, spessore mm 15, con bordo a vista verniciato al naturale e stondato con raggio di curvatura mm 3. Apertura delle ante con sistema antischiacciamento delle dita. Arredo per gioco simbolico, adatto ai bambini della scuola dell'infanzia e dell'ultimo anno del nido. È composto da due elementi diversamente aggregabili: a isola, in linea, ad angolo. La componibilità consente di realizzare
GA0266040.0000	GIOCO SIMBOLICO "ANCH'IO COMPROVENDO" CM.105X45X55/115H CON SOPRALZO	1545,00		1150	1050	450	Gioco simbolico mercatino con piano di lavoro e cassette per la frutta, monoblocco contenitore con vani a giorno e cassetine in plastica. Parte superiore pensile con casella portaoggetti etendina. Struttura realizzata in pannello di legno multistrati di betulla, certificato FSC, a bassa emissione di formaldeide classe E1, spessore mm 15, con bordo a vista verniciato al naturale e stondato con raggio di curvatura mm 3. Arredo per gioco simbolico, adatto ai bambini della scuola dell'infanzia e dell'ultimo anno del nido.
GA0266050.0000	GIOCO SIMBOLICO "ANCH'IO LAVOSTIRO" CM.105X45X55/115H CON SOPRALZO	1321,00		1150	1050	450	Gioco simbolico lavatrice, monoblocco con oblò, vano a giorno e sopralzo per stendere i panni con grucce. Struttura realizzata in pannello di legno multistrati di betulla, certificato FSC, a bassa emissione di formaldeide classe E1, spessore mm 15, con bordo a vista verniciato al naturale e stondato con raggio di curvatura mm 3. Arredo per gioco simbolico, adatto ai bambini della scuola dell'infanzia e dell'ultimo anno del nido.
GA0266051.0000	GIOCO SIMBOLICO BANCO CON PENISOLA "ANCH'IO LAVOSTIRO" CM.105X45/88,5X55H	991,50		550	1050	885	Gioco simbolico tavolo da stiro con piano di lavoro e penisola, monoblocco con carrello estraibile su ruote e vano a giorno. Struttura realizzata in pannello di legno multistrati di betulla, certificato FSC, a bassa emissione di formaldeide classe E1, spessore mm 15, con bordo a vista verniciato al naturale e stondato con raggio di curvatura mm 3. Arredo per gioco simbolico, adatto ai bambini della scuola dell'infanzia e dell'ultimo anno del nido.
GA0266035.0000	GIOCO SIMBOLICO "ANCH'IO CURO" CM.105X45X55/115H CON SOPRALZO	1289,00		1150	1050	450	Gioco simbolico della cura con piano fasciatoio imbottito, antina, lavabo da incasso dotato di rubinetto, monoblocco contenitore con otto caselle per il cambio. Parte superiore pensile a cinque caselle portaoggetti. Struttura realizzata in pannello di legno multistrati di betulla, certificato FSC, a bassa emissione di formaldeide classe E1, spessore mm 15, con bordo a vista verniciato al naturale e stondato con raggio di curvatura mm 3. Arredo per gioco simbolico, adatto ai bambini della scuola dell'infanzia e dell'ultimo anno del nido.









GA0266036.0000	CULLA PER GIOCO SIMBOLICO "ANCH'IO CURO" CM.55X30X45H	158,50		450	550	300	Struttura realizzata in pannello di legno multistrati di betulla, certificato FSC, a bassa emissione di formaldeide classe E1, spessore mm 15, con bordo a vista verniciato al naturale e stondato con raggio di curvatura mm 3. Materassino a parte. Arredo per gioco simbolico, adatto ai bambini della scuola dell'infanzia e dell'ultimo anno del nido.
GA0266037.0000	CULLA TONDA PER GIOCO SIMBOLICO "ANCH'IO CURO" CM.55X35X35H	158,50		350	550	350	Struttura realizzata in pannello di legno multistrati di betulla, certificato FSC, a bassa emissione di formaldeide classe E1, spessore mm 15, con bordo a vista verniciato al naturale e stondato con raggio di curvatura mm 3. Materassino a parte. Arredo per gioco simbolico, adatto ai bambini della scuola dell'infanzia e dell'ultimo anno del nido.
GA0266038.0000	CULLA LOCOMOTIVA PER GIOCO SIMBOLICO "ANCH'IO CURO" CM.55X30X45H	211,50		450	550	300	Struttura realizzata in pannello di legno multistrati di betulla, certificato FSC, a bassa emissione di formaldeide classe E1, spessore mm 15, con bordo a vista verniciato al naturale e stondato con raggio di curvatura mm 3. Fanali tinti di colore rosso e dotata di ruote girevoli contenute nell'ingombro della culla. Materassino a parte. Arredo per gioco simbolico, adatto ai bambini della scuola dell'infanzia e dell'ultimo anno del nido.
GC0000156	ASSE DA STIRO GIOCO	119,50		620	800	220	Struttura in legno massello verniciato al naturale. PAGINA 104 CATALOGO INFANZIA
GC0000207	GIOCO CULLA IN LEGNO PER BAMBOLE (1ED.523029)	181,00			650	320	Struttura in legno, verniciato naturale. PAGINA 104 CATALOGO INFANZIA
GC0000157	FERRO DA STIRO GIOCO (1ED.009116)	16,50					Struttura in legno, verniciato naturale PAGINA 104 CATALOGO INFANZIA
GC0000167	LENZUOLO PER CULLA GIOCO (1ED.106065)	59,50					Realizzato in cotone. PAGINA 104 CATALOGO INFANZIA
GC0000187	STENDIPANNI GIOCO	76,50		690	520	320	Struttura richiudibile in legno massello verniciato al naturale. PAGINA 104 CATALOGO INFANZIA
GC0000222	SEGGIOLONE GIOCO PER BAMBOLE (1ED.523178)	158,50		550			Struttura in legno, verniciato naturale. PAGINA 105 CATALOGO INFANZIA


GC0000186	PASSEGGINO GIOCO (1ED.522459)	107,00		560			Realizzato in legno e verniciato al naturale con ruote in plastica. PAGINA 105 CATALOGO INFANZIA
GC0000768	CASSETTA ATTREZZI GIOCO MECCANICO 48 PZ CM 29X15X15H	102,00					
GC0002663	BANCO DA LAVORO GRANDE CON ACCESSORI CM 56X41X82H	304,00					Un banco con una ricca dotazione di accessori per tanti giochi di immaginazione, o un solido piano di lavoro per tutte le costruzioni. legno massello, bulloneria di assemblaggio in acciaio
GC0000191	CARROZZINA GIOCO (1ED.522495)	137,00		490	500	260	Struttura in legno, verniciato naturale. e ruote in plastica. PAGINA 105 CATALOGO INFANZIA
GC0002113	SET PIATTI E POSATE PER CUCINA	96,00					set composto da 24 pezzi.
GC0002112	SET SERVIZIO DA THE PER CUCINA	84,00					In plastica riciclata; ø teiera cm 16. set 17 pezzi.
GC0002662	REGISTRATORE DI CASSA IN LEGNO CM 20X23X17	140,00					Un solido registratore per il gioco della compravendita, è per "far per finta" ma attrezzato come quelli veri. In legno
GC0000765	CARRELLO DELLA SPESA CM 40X42X58H	199,00					Carrello gioco per spesa, non adatto per il trasporto di bambini. In legno verniciato, e laminato. Su 4 ruote.
GC0002657	GIOCO FORNELLO CON ACCESSORI CM 39X30X10/33H	158,00					Fornello richiudibile e portatile completo di accessori.

GC0000178	SET VERDURE GIOCO (1ED.522372)	42,00					Realizzato in plastica indistruttibile. In conformità con la direttiva 2009/48 / CE - Sicurezza dei giocattoli PAGINA 107 CATALOGO INFANZIA
GC0000601	SET UOVA GIOCO 12 PZ. (1ED.522382)	28,50					Realizzato in plastica indistruttibile. In conformità con la direttiva 2009/48 / CE - Sicurezza dei giocattoli PAGINA 107 CATALOGO INFANZIA
GC0000184	SET FORMAGGI GIOCO (1ED.522408)	34,50					Realizzato in plastica indistruttibile. In conformità con la direttiva 2009/48 / CE - Sicurezza dei giocattoli PAGINA 107 CATALOGO INFANZIA
GC0000176	SET FRUTTA GRANDE GIOCO (1ED.522366)	64,50					Realizzato in plastica indistruttibile. In conformità con la direttiva 2009/48 / CE - Sicurezza dei giocattoli PAGINA 107 CATALOGO INFANZIA
GC0000179	SET PESCI GIOCO (1ED.522376)	32,50					Realizzato in plastica indistruttibile. In conformità con la direttiva 2009/48 / CE - Sicurezza dei giocattoli PAGINA 107 CATALOGO INFANZIA
GC0000182	SET GELATI GIOCO (1ED.522396)	27,50		0	0	0	Realizzato in plastica indistruttibile. In conformità con la direttiva 2009/48 / CE - Sicurezza dei giocattoli PAGINA 107 CATALOGO INFANZIA
GC0000181	SET PIZZA GIOCO (1ED.522384)	40,00					Realizzato in plastica indistruttibile. In conformità con la direttiva 2009/48 / CE - Sicurezza dei giocattoli PAGINA 107 CATALOGO INFANZIA
GC0000177	SET FRUTTA PICCOLA GIOCO (1ED.522371)	27,50		0	0	0	Realizzato in plastica indistruttibile. In conformità con la direttiva 2009/48 / CE - Sicurezza dei giocattoli PAGINA 107 CATALOGO INFANZIA
GC0000180	SET CARNE GIOCO (1ED.522377)	52,50					Realizzato in plastica indistruttibile. In conformità con la direttiva 2009/48 / CE - Sicurezza dei giocattoli PAGINA 107 CATALOGO INFANZIA










GC0000183	SET PANE GIOCO (1ED.522407)	41,50					Realizzato in plastica indistruttibile. In conformità con la direttiva 2009/48 / CE - Sicurezza dei giocattoli PAGINA 107 CATALOGO INFANZIA
GC0000175	SET TELEFONONO GIOCO (1ED.522365)	53,00		0	0	0	Realizzata in legno e verniciata al naturale. PAGINA 108 CATALOGO INFANZIA
GC0002658	BLOCCHI LEGNO 100 PEZZI COLORATI LATO 32 MM	78,50					
GC0002667	BILANCIA A DUE PIATTI CM 47X34H	64,50		0	0		Per pesare oggetti leggeri o comparare il peso relativo di oggetti fino a 1 kg. una serie di pesi da 5 e 10 grammi
GC0000188	GIOCO DELLE COSTRUZIONI IN LEGNO	84,50					Realizzato in legno, verniciato naturale. PAGINA 112 CATALOGO INFANZIA
GC0000602	CASA MERCATINO GIOCO (1ED.006706)	441,50		500	1200	1000	Realizzata in legno e verniciata al naturale. PAGINA 108 CATALOGO INFANZIA
GC0000173	MACCHINA FOTOGRAFICA GIOCO (1ED.522173)	30,50		0	130	100	
GC0002661	QUADRICICLO SENZA PEDALI CM. 47X27X34H	142,00		0	0		Prima di imparare il complicato movimento necessario per azionare un triciclo, il bambino intuisce subito l'azione diretta di puntare i piedi sul terreno per far avanzare il proprio veicolo a ruote. legno (manubrio sterzante)
GC0000204	GARAGE GRANDE (1ED.523005)	284,50		470	770	500	Realizzato in legno e verniciato al naturale Dotato di ascensore per auto, rampa, ponte di parcheggio, pompe di benzina e negozio di riparazione. PAGINA 109 CATALOGO INFANZIA










GC0000163	PLANCIA MACCHINA GIOCO	99,50		390	370	370	Realizzata in legno e verniciata al naturale. PAGINA 109 CATALOGO INFANZIA
GC0000234	GARAGE PICCOLO (1ED.525027)	141,50		480	360	660	
GC0000228	CASA DELLE BAMBOLE (1ED.525016)	269,00		560	600	350	Realizzata in legno e verniciata al naturale. PAGINA 110 CATALOGO INFANZIA
GC0000193	GIOCO FATTORIA PICCOLO (1ED.522642)	134,00		280	500	240	Dimensioni cm. 50x24x28. Fattoria giocattolo in legno con molteplici possibilità di accesso. Il tetto è rialzabile e la porta scorrevole per facilitare il gioco con animali e automezzi. Verniciatura al naturale realizzata con vernici lavabili.
GC0000231	SET PUPAZZI FAMIGLIA PER CASA BAMBOLE (1ED.525020)	52,00					Realizzato in legno e verniciata al naturale. PAGINA 111 CATALOGO INFANZIA
GC00002671	SET ANIMALI DELLA FATTORIA	173,50					Set 9 animali in plastica
GC0000230	SET ARREDI GIOCO CAMERETTA (1ED.525019)	38,50					Realizzata in legno e verniciata al naturale. PAGINA 110 CATALOGO INFANZIA
GC0000229	SET ARREDI GIOCO PRANZO (1ED.525018)	40,50					Realizzato in legno e verniciata al naturale. PAGINA 110 CATALOGO INFANZIA
GC0000233	SET ARREDI GIOCO CUCINA (1ED.525023)	40,50					Realizzato in legno e verniciata al naturale. PAGINA 111 CATALOGO INFANZIA










GC0000235	SET ARREDI GIOCO STANZA DA LETTO (1ED.525030)	40,50					Realizzato in legno e verniciata al naturale. PAGINA 111 CATALOGO INFANZIA
GC0000238	SET ARREDI GIOCO BAGNO (1ED.525022)	40,50					Realizzato in legno e verniciata al naturale. PAGINA 111 CATALOGO INFANZIA
GC0000232	SET ARREDI GIOCO SALOTTO (1ED.525021)	37,50					Realizzato in legno e verniciata al naturale. PAGINA 111 CATALOGO INFANZIA
GC0002222	PANNELLO DEL TEMPO CM 44X44	82,00				440	440 L'apprendimento del tempo e delle stagioni è reso più semplice e divertente grazie a questo grande pannello su cui ogni giorno i bambini potranno indicare il tempo metereologico, la data, la stagione e l'ora. in legno. cm. 44x44
GC0002660	PERCORSO DI MOVIMENTO FORESTA	818,00	Manca immagine	0	0	0	Colorato, con superfici in rilievo e forme diverse per ricreare una foresta. 6 foglie, 10 sentieri, 6 tronchi (piccolo, medio e grande), 2 borse contenitore in nylon
GC0000226	GIOCO COORDINAZIONE MOTORIA COPPIA SCI PER 2 (1ED.524003)	63,50				890	90 Realizzati in legno verniciata al naturale . PAGINA 116 CATALOGO INFANZIA
GC0000162	TAPPETO GIOCO CITTA' CM.200X140 (1ED.009403)	96,00		1200	2000		Realizzato in tessuto con bordi. Accessori non inclusi PAGINA 113 CATALOGO INFANZIA
GC0000161	TAPPETO GIOCO CAMPAGNA STRAD. CM.150X200	96,00		2000	1500		Realizzato in tessuto con bordi. Accessori non inclusi PAGINA 113 CATALOGO INFANZIA
GC0002659	GIOCO FERROVIA DOPPIO PERCORSO CM 112X62	358,50					Ferrovia importante per dimensioni e accessori, composta da due percorsi connessi da scambi, ponte sospeso, stazione sopraelevata, due treni passeggeri (locomotore e due vagoni), segnaletica e personaggi. Struttura in legno facilmente componibile. Compatibile con gli altri elementi della serie. In legno e plastica; misura cm 112 x 62.










GC0002672	AUTORIMESSA IN LEGNO CM 50X37X33,5H	232,50		0	0	0	Garage a 3 piani con ascensore funzionante. Il set comprende anche un personaggio, un'auto, stazione di servizio e autolavaggio. In legno cm 50 x 37 x 33,5h
GC0000202	BOX TATTILE IN LEGNO	112,50		350	360	200	Realizzato in legno, verniciato al naturale. PAGINA 124 CATALOGO INFANZIA
GC0000504	VASSOIO (1ED.006702)	339,00					Vassoio inferiore in plastica,
GC0000505	COPERCHIO (1ED.522549)	216,50			930	760	Coperchio in plastica con bordo di faggio PAGINA 114 CATALOGO INFANZIA
GC0000503	TAVOLO ACQUA E SABBIA (1ED.006700)	843,00		660	930	760	Struttura in legno ,vasca in plastica,dotato di due ruote. PAGINA 114 CATALOGO INFANZIA
GA0263900	SET STRUMENTI MUSICALI (1AM.26.39)	485,50					Composto da:-borsa con ritmici -3 coppie di clave in legno -2 tone block con battente -giuro con battente -jingle stick -mini tone block con battente -jingle stick doppio -2 coppia di nacchere in fibra -2 nacchere in fibra con manico -coppia mini maracas in fibra -coppia maracas in fibra -bell stick 5 campanelli -coppia piattelli a dita -coppia piattelli in ottone -triangolo mm.100 con battente -triangolo mm.150 con battente -triangolo mm.200 con battente -2 maniglie e 5 campanelli -cembalo diam.mm.1500 -2 tamburelli pelle natur.mm.150c/batt. -piatto ottone diam. mm.200 -coppia piatti ottone diam.mm.200 c/maniglia in pelle
GC0001782	CUBETTO PLAYKIT PER LA CLASSE - PRIMO (CUBETTO X 6)	3732,50					Questo kit è composto da 6 Cubetto Play Set (305329), nello specifico è formato da: 6 x Cubetto robot 6 x Board 6 x Set da 16 tasselli per la programmazione 6 x Percorsi in tessuto lavabileCubetto è un set basato su un approccio tangibile che aiuta i bambini ad apprendere la programmazione senza il supporto di schermi né la necessità di padroneggiare basilari abilità di letto-scrittura. Come funziona?
GC0001781	CUBETTO PLAYSET	650,00		0	0	0	Cubetto è un set basato su un approccio tangibile che aiuta i bambini ad apprendere la programmazione senza il supporto di schermi né la necessità di padroneggiare basilari abilità di letto-scrittura. Come funziona? Dai istruzioni a Cubetto attraverso i tasselli colorati: avanti, sinistra, destra,... Ci sono quattro tipi di tassello, tre direzionali e una funzione, che si differenziano per forma e colore: ad ogni tassello corrisponde una funzione diversa. I tasselli vanno disposti in ordine sul telecomando "forato" associato a Cubetto. I fori sul telecomando sono fatti in modo da permettere l'inserimento preciso dei tasselli, (incoraggiando anche lo sviluppo della motricità fine)
GC0001798	STRAWBEES MAKER KIT	69,50					Questo kit include 200 pezzi, bellissimi adesivi ed un manuale d'istruzioni con 16 progetti maker. Ideale per iniziare ad esplorare l'universo Strawbees! Contenuto: 100 cannuce 64 giunturesingole








GC0001799	MICROSCOPIO DIGITALE MANUALE USB - EASI SCOPE	286,00					Straordinaria è la semplicità d'utilizzo di questo nuovo microscopio digitale manuale. È dotato di una luce LED e cavo USB per poterlo collegare direttamente al PC e visualizzare le immagini in real time. È facile da usare: ci si posiziona sopra l'oggetto interessato, si ruota la parte superiore per mettere
GC0001800	BLUE – BOT PACCHETTO LABORATORIO 6 APINE	2624,50		0	0		Crea, programma e divertiti con Blue-Bot! Il Class Pack comprende 6 Blue-Bot e una docking station per la ricarica delle apine robotiche. 0 Blue-Bot ti aiuta a insegnare e rende più appassionante imparare il coding! Ti ricorda qualcuno? Blue-Bot è la nuova e più avanzata versione di Bee-Bot, con un occhio di
GC0002111	CARRELLO TRAVESTIMENTI CM 78X50X110H	777,50					In legno multistrato, con specchio, asta appendi grucce. I costumi non sono inclusi.
GC0002664	SACCA CONTENITORE PER BURATTINI CM 35X50	40,00	Manca immagine	0	0	0	In cotone
GC0002668	BURATTINI A GUANTO TEMA BOSCO CM 20 H	125,50	Manca immagine				Morbidi burattini animali che i bambini indosseranno come guanti. Basterà muovere le dita per animarli e renderli protagonisti di tante storie.
GC0002670	BURATTINI A GUANTO TEMA FATTORIA CM 20 H	125,50	Manca immagine				Morbidi burattini animali che i bambini indosseranno come guanti. Basterà muovere le dita per animarli e renderli protagonisti di tante storie.
GC0002669	BURATTINI A GUANTO TEMA FORESTA CM 20 H	125,50	Manca immagine				Morbidi burattini animali che i bambini indosseranno come guanti. Basterà muovere le dita per animarli e renderli protagonisti di tante storie.
GC0000026	BAULE PORTAGIOCHI IN RATTAN/MIDOLLINO CM 65X50X50 CIRCA	216,00		500	720	500	Struttura in Rattan, verniciato acrilico trasparente
GA0277100.0000	PICCOLO TEATRO CON SIPARIO	1236,00		2150	2000	410	Dim. CM.200X41X190/215H. Strutturato per attività teatrali, proiezioni, ombre cinesi e burattini. Costruito in pannelli di legno nobilitato faggio e magnolia, timpano di collegamento e zoccolo di base in multistrati di betulla colorato con vernici atossiche. Fornito completo di sipario scorrevole codice 1AM.2778.S08 di colore rosso. 410 Composto dai seguenti elementi: - 2 colonne a giorno cm.25x41xh.190, complete di zoccolo di base. - Telaio di collegamento cm.150x180 con pannelli a semitondo e tenda scorrevole ignifuga in classe 1 completo di tre aste per tende. DEVE ESSERE OBBLIGATORIAMENTE FISSATO SU UN LATO A MURO O ALTRI MOBILI CONTROVENTATI.










GA0277801.0000	SIPARIO SCORREVOLE CM.150X180H (1AM.27.78.1)	386,50		1800	1500	0	Predisposto per l'utilizzo nel teatro, in tessuto ignifugo classe 1, apribile sui due lati. PAGINA 117 CATALOGO INFANZIA
GA0277800.0000	SIPARIO SCORREVOLE (1AM.27.78)	386,50		1800	1900	0	in tessuto ignifugo classe 1, apribile sui due lati, cm.190x180h. PAGINA 117 CATALOGO INFANZIA
GA0277601.0000	TELO PER GRANDE SCHERMO IGNIFUGO 150X180H (1AM.27.76.1)	186,50		1800	1500	0	Predisposto per l'utilizzo nel teatro, in tessuto bianco ignifugo classe 1, dotato di due asole (sopra e sotto) per l'inserimento delle aste in legno (già in dotazione al teatro). PAGINA 117 CATALOGO INFANZIA
GA0277600.0000	TELO PER GRANDE SCHERMO (1AM.27.76)	188,50		1800	1900		CM.190X180H. Predisposto per l'utilizzo nel teatro, due asole (sopra e sotto) per l'inserimento delle aste in legno (già in dotazione al teatro) Tessuto bianco ignifugo classe 1. PAGINA 117 CATALOGO INFANZIA
GA0277501.0000	TELO PER BURATTINI 150X135 IGNIFUGO CL1 (1AM.27.75.1)	154,00		1350	1500	0	Predisposto per l'utilizzo nel teatro, in tessuto ignifugo classe 1, dotato di due asole (sopra e sotto) per l'inserimento delle aste in legno (già in dotazione al teatro). PAGINA 117 CATALOGO INFANZIA
GA0277500.0000	TELO PER BURATTINI 190X135 (1AM.27.75)	156,00		1350	1900	0	Predisposto per l'utilizzo nel teatro, due asole (sopra e sotto) per l'inserimento delle aste in legno (già in dotazione al teatro). Tessuto ignifugo classe 1. PAGINA 117 CATALOGO INFANZIA
GA0277201.0000	ELEMENTO TEATRO COLLEGAMENTO 150X40	280,50		400	1500		Per colonne ed armadi. Dotato di tre aste in legno facilmente asportabili, una per la tenda scorrevole e due per proiezioni o burattini. Sulle sommità dei telai due cappelli a triangolo con foro. Due supporti aggiuntivi per posizionare l'asta per i burattini da fissare ai fianchi colonne a cm.140 dal pavimento.
GA0277200.0000	ELEMENTO TEATRO COLLEGAMENTO 190X40	307,00		400	1900		CM. 190X40 Per colonne ed armadi. Dotato di tre aste in legno facilmente asportabili, una per la tenda scorrevole e due per proiezioni o burattini. Sulle sommità dei telai due cappelli a triangolo con foro. Due supporti aggiuntivi per posizionare l'asta per i burattini da fissare ai fianchi colonne a cm.140 dal pavimento.
GA0253500.0000	COLONNA TEATRO 24,5X41X190H CON ZOCCOLO	257,00		1900	245	410	Dotata di quattro ripiani e zoccolo alla base. Le colonne devono essere necessariamente fissate a muro oppure a terra, oppure ad altri mobili al fine di garantirne la stabilità. Struttura interamente in pannelli di nobilitato faggio e magnolia certificato FSC in classe E1, con bordi in ABS tinta faggio.










GV0001502.0000	SUEGIU' DENTROFUORI	3441,00					Dimensioni cm. 230x230x60/130H. La struttura è costituita da una scala di accesso a quattro gradini, una pedana sopraelevata di percorso e uno scivolo di esodo interamente realizzati con legno multistrato in essenza di betulla rivestito in laminato HPL 10/10 ABET in finitura SEI su entrambe le superfici. Nella parte sottostante la pedana di percorso è stato ricavato un vano "tana", accessibile da due aperture ricavate nei pannelli perimetrali esterni della struttura. I Pannelli perimetrali, che fungono anche da parapetto, sono sagomati e nella parte superiore sono dotati di oblo, atti a favorire la visibilità del bambino. L'intera struttura è realizzata con pannelli di legno multistrato in essenza di betulla di mm. 15 di spessore, assemblati mediante viti antimanomissione e perni in
GA0280200	PONTE A SCALETTA 155X45XH.80 (1AM.28.02)	791,00					A quattro gradini, piano inclinato rivestito in gomma, pianerottolo, tunnel di passaggio. Corrimano e pannelli di protezione in legno multistrati trattati con vernice trasparente atossica.
GC0000348	TRICICLO SENZA PEDALI	274,50		280	570	440	Struttura in metallo, con grandi ruote per una migliore stabilità. seduta morbida regolabile. manubri arrotondati per una facile presa, in materiale plastico resistente. PAGINA 118 CATALOGO INFANZIA
GC0000350	SCOOTER A TRE RUOTE	313,50		710	850	300	Struttura in metallo, con grandi ruote per una migliore stabilità. manubri arrotondati per una facile presa, in materiale plastico resistente. PAGINA 118 CATALOGO INFANZIA
GC0000352	TRICICLO LARGE 14" MOD.9024	356,00		750	900	565	Struttura in metallo, con grandi ruote per una migliore stabilità. seduta morbida manubri arrotondati per una facile presa, in materiale plastico resistente. PAGINA 118 CATALOGO INFANZIA
GC0000354	WALK BIKE	280,50		385	850	300	Struttura in metallo, con grandi ruote per una migliore stabilità. seduta morbida ,manubri arrotondati per una facile presa, in materiale plastico resistente. PAGINA 118 CATALOGO INFANZIA
GC0000349	TRICICLO CON PEDALI TOURING	297,00		330	620	520	Struttura in metallo, con grandi ruote per una migliore stabilità. seduta morbida regolabile. manubri arrotondati per una facile presa, in materiale plastico resistente. PAGINA 118 CATALOGO INFANZIA
GC0000351	TRICICLO SMALL 10"	312,00		315	620	520	Struttura in metallo, con grandi ruote per una migliore stabilità. seduta morbida regolabile. manubri arrotondati per una facile presa, in materiale plastico resistente. PAGINA 118 CATALOGO INFANZIA
GC0000353	MONOPATTINO	297,00		600	620	520	Struttura in metallo, con grandi ruote per una migliore stabilità. manubri arrotondati per una facile presa, in materiale plastico resistente. PAGINA 118 CATALOGO INFANZIA










GC0000355	FIRE TRUCK	502,50		280	570	440	Struttura in metallo, con grandi ruote per una migliore stabilità. seduta morbida regolabile. manubri arrotondati per una facile presa, in materiale plastico resistente. PAGINA 119 CATALOGO INFANZIA
GC0000357	POLICE	502,50		280	570	440	Struttura in metallo, con grandi ruote per una migliore stabilità. seduta morbida regolabile. manubri arrotondati per una facile presa, in materiale plastico resistente. PAGINA 119 CATALOGO INFANZIA
GC0000356	TAXI	502,50		280	570	440	Struttura in metallo, con grandi ruote per una migliore stabilità. seduta morbida regolabile. manubri arrotondati per una facile presa, in materiale plastico resistente. PAGINA 119 CATALOGO INFANZIA
GC0000358	AMBULANCE	502,50		280	570	440	Struttura in metallo, con grandi ruote per una migliore stabilità. seduta morbida regolabile. manubri arrotondati per una facile presa, in materiale plastico resistente. PAGINA 119 CATALOGO INFANZIA
GC0000359	SISTEMA VILLAGE COMPLETO	2031,00					Segnali disponibili: EU, UK, USA, Giappone. Dotato di segnaletica verticale, pensilina e attraversamento pedonale. Le basi di plastica possono essere riempiti con sabbia / acqua. PAGINA 119 CATALOGO INFANZIA
GA0241500.0000	TAVOLO DEI TRAVASI CON 3 VASCHETTE 128X64X40H	550,00		400	1280	640	Con 3 vaschette in plastica e coperchi in bilaminato colore latte/corda, dotati di un foro centrale per la presa. Piano e coperchio sono allo stesso livello.
GA0241501.0000	TAVOLO DEI TRAVASI CON 3 VASCHETTE 128X64X46H	558,00		460	1280	640	Con 3 vaschette in plastica e coperchi in bilaminato colore latte/corda, dotati di un foro centrale per la presa. Piano e coperchio sono allo stesso livello.
GA0241502.0000	TAVOLO DEI TRAVASI CON 3 VASCHETTE 128X64X53H	570,00		530	1280	640	Con 3 vaschette in plastica e coperchi in bilaminato colore latte/corda, dotati di un foro centrale per la presa. Piano e coperchio sono allo stesso livello.
GA0241503.0000	TAVOLO DEI TRAVASI CON 3 VASCHETTE 128X64X59H	614,00		590	1280	640	Con 3 vaschette in plastica e coperchi in bilaminato colore latte/corda, dotati di un foro centrale per la presa. Piano e coperchio sono allo stesso livello.










GA0243100.0000	TAVOLO A STELLA MARINA CON VASCA DIAM. CM .115X40H (1AM.27.40G0)	692,50		400	1150		Gambe in legno massello di faggio, a sezione tonda, verniciate al naturale. Piede alettato antirumore in ABS. Piano in pannello multistrato, a bassa emissione di formaldeide classe E1, rivestito in laminato plastico HPL spessore mm 0,9, sagomato a forma di stella marina con cinque posti. Attrezzato di vaschetta centrale per manipolazione in materiale plastico con coperchio in legno con forper la presa a formare un piano di lavoro senza interruzioni. Bordo a vista completamente stondato e verniciato al naturale. PAGINA 122CATALOGO INFANZIA
GA0243101.0000	TAVOLO A STELLA MARINA CON VASCA DIAM. CM .115X46H (1AM.27.40G1)	702,50		460	1150		Gambe in legno massello di faggio, a sezione tonda, verniciate al naturale. Piede alettato antirumore in ABS. Piano in pannello multistrato, a bassa emissione di formaldeide classe E1, rivestito in laminato plastico HPL spessore mm 0,9, sagomato a forma di stella marina con cinque posti. Attrezzato di vaschetta centrale per manipolazione in materiale plastico con coperchio in legno con forper la presa a formare un piano di lavoro senza interruzioni. Bordo a vista completamente stondato e verniciato al naturale. PAGINA 122CATALOGO INFANZIA
GA0243102.0000	TAVOLO A STELLA MARINA CON VASCA DIAM. CM .115X53H (1AM.27.41G2)	718,00		530	1150		Gambe in legno massello di faggio, a sezione tonda, verniciate al naturale. Piede alettato antirumore in ABS. Piano in pannello multistrato, a bassa emissione di formaldeide classe E1, rivestito in laminato plastico HPL spessore mm 0,9, sagomato a forma di stella marina con cinque posti. Attrezzato di vaschetta centrale per manipolazione in materiale plastico con coperchio in legno con foro per la presa a formare un piano di lavoro senza interruzioni. Bordo a vista completamente stondato e verniciato al naturale. PAGINA 122CATALOGO INFANZIA
GA0243103.0000	TAVOLO A STELLA MARINA CON VASCA DIAM. CM .115X59H (1AM.27.41G3)	775,00		590	1150		Gambe in legno massello di faggio, a sezione tonda, verniciate al naturale. Piede alettato antirumore in ABS. Piano in pannello multistrato, a bassa emissione di formaldeide classe E1, rivestito in laminato plastico HPL spessore mm 0,9, sagomato a forma di stella marina con cinque posti. Attrezzato di vaschetta centrale per manipolazione in materiale plastico con coperchio in legno con foro per la presa a formare un piano di lavoro senza interruzioni. Bordo a vista completamente stondato e verniciato al naturale. PAGINA 122CATALOGO INFANZIA
GA0243200.0000	TAVOLO A SPECCHIO CM.75X75X40H (1AM.27.42G0)	427,00		400	750	750	Gambe in legno massello di faggio, a sezione tonda, verniciate al naturale. Piede alettato antirumore in ABS. Piano in pannello multistrato, a bassa emissione di formaldeide classe E1, rivestito in laminato plastico HPL spessore mm 0,9. Inserto centrale incassato nel piano in lastra di vetro specchiante stratificato mm 5 a norma UNI EN 12600. Bordo a vista completamente stondato e verniciato al naturale. PAGINA 123 CATALOGO INFANZIA
GA0243201.0000	TAVOLO A SPECCHIO CM.75X75X46H (1AM.27.42G1)	434,00		460	750	750	Gambe in legno massello di faggio, a sezione tonda, verniciate al naturale. Piede alettato antirumore in ABS. Piano in pannello multistrato, a bassa emissione di formaldeide classe E1, rivestito in laminato plastico HPL spessore mm 0,9. Inserto centrale incassato nel piano in lastra di vetro specchiante stratificato mm 5 a norma UNI EN 12600. Bordo a vista completamente stondato e verniciato al naturale. PAGINA 123 CATALOGO INFANZIA
GA0243202.0000	TAVOLO A SPECCHIO CM.75X75X53H (1AM.27.43G2)	445,50		530	750	750	Gambe in legno massello di faggio, a sezione tonda, verniciate al naturale. Piede alettato antirumore in ABS. Piano in pannello multistrato, a bassa emissione di formaldeide classe E1, rivestito in laminato plastico HPL spessore mm 0,9. Inserto centrale incassato nel piano in lastra di vetro specchiante stratificato mm 5 a norma UNI EN 12600. Bordo a vista completamente stondato e verniciato al naturale. PAGINA 123 CATALOGO INFANZIA
GA0243203.0000	TAVOLO A SPECCHIO CM.75X75X59H (1AM.27.43G3)	484,00		590	750	750	Gambe in legno massello di faggio, a sezione tonda, verniciate al naturale. Piede alettato antirumore in ABS. Piano in pannello multistrato, a bassa emissione di formaldeide classe E1, rivestito in laminato plastico HPL spessore mm 0,9. Inserto centrale incassato nel piano in lastra di vetro specchiante stratificato mm 5 a norma UNI EN 12600. Bordo a vista completamente stondato e verniciato al naturale. PAGINA 123 CATALOGO INFANZIA
GA0275204	CAVALLETTO PITTURA SU RUOTE CM.75X62X120H	771,00		1240	750	620	Struttura interamente realizzata in multistrati di betulla verniciata al naturale, con piano orizzontale rivestito in laminato di colore grigio. Dotato di ruote piroettanti alla base.










GA0275203	CAVALLETTO PER PITTURA SU TRASPARENTE CM.75X45X32/120H	868,00		1200	750	450	Struttura interamente realizzata in multistrati di betulla verniciata al naturale, con ripiano e vano a giorno nella parte inferiore. Superficie di appoggio disegni in vetro trasparente.
GA0243406	TAVOLO LUMINOSO MULTICOLOR ALTO CM.75X75X55H	1220,00		530	750	750	Tavolo composto da un piano curvato a 90° in plexiglass bianco opalino di spessore mm 5, sistema certificato a norma per elettrificazione e illuminazione con luci a led e nr. 3 fogli in plastica flessibile trasparente e colorata: rosso, giallo e verde. Struttura del tavolo in pannello di legno multistrati di betulla, certificato FSC, a bassa emissione di formaldeide classe E1, spessore mm 15, con bordo a vista verniciato al naturale e stondato con raggio mm 2. Verniciatura di tutte le parti in legno mediante l'uso di vernice all'acqua atossica corrispondente alla normativa europea EN 71 - 3 (Sicurezza dei giocattoli - Migrazione di certi elementi) in quanto priva di metalli pesanti. Vernice dotata di buona resistenza chimica, durezza, trasparenza e resistenza alla termoplasticità e con
GA0241506	BANCO DEI TRAVASI CM.90X90X55/120H	1088,50		1200	900	900	Struttura interamente realizzata in multistrati di betulla verniciata al naturale. Banco per travasi e giochi con l'acqua, dotato di sorpalzo e tre vaschette rettangolari in plastica.
GA0243407	TAVOLO LUMINOSO MULTICOLOR BASSO CM.75X75X23H	1220,00		230	750	750	Tavolo composto da un piano curvato a 90° in plexiglass bianco opalino di spessore mm 5, sistema certificato a norma per elettrificazione e illuminazione con luci a led e nr. 3 fogli in plastica flessibile trasparente e colorata: rosso, giallo e verde. Struttura del tavolo in pannello di legno multistrati di betulla, certificato FSC, a bassa emissione di formaldeide classe E1, spessore mm 15, con bordo a vista verniciato al naturale e stondato con raggio mm 2. Verniciatura di tutte le parti in legno mediante l'uso di vernice all'acqua atossica corrispondente alla normativa europea EN 71 - 3 (Sicurezza dei giocattoli - Migrazione di certi elementi) in quanto priva di metalli pesanti. Vernice dotata di buona resistenza chimica, durezza, trasparenza e resistenza alla termoplasticità e con
GA0276229	MENSOLA LAB 1 CM 105X25X12,5	109,00	Manca immagine	250	1050	125	Struttura in pannello di legno multistrati di betulla, certificato FSC, a bassa emissione di formaldeide classe E1, spessore mm 15, con bordo a vista verniciato al naturale e stondato con raggio mm 2. Dotata di accessori per il fissaggio a parete.
GA0276230	MENSOLA LAB 2 CM 105X25X12,5	165,00	Manca immagine	250	1050	125	Struttura in pannello di legno multistrati di betulla, certificato FSC, a bassa emissione di formaldeide classe E1, spessore mm 15, con bordo a vista verniciato al naturale e stondato con raggio mm 2. Mensola rivestita con laminato di colore grigio e fori per tre bicchieri in plastica. Dotata di accessori per il fissaggio a parete.
GA0275622.0000	PANNELLO DISEGNO LAB CM 105X25X69H	419,50		690	1050	250	Struttura in pannello di legno multistrati di betulla, certificato FSC, a bassa emissione di formaldeide classe E1, spessore mm 15, con bordo a vista verniciato al naturale e stondato con raggio mm 2. Mensola rivestita con laminato di colore grigio e fori per tre bicchieri in plastica. Dotata di accessori per il fissaggio a parete.
GA0275623.0000	PANNELLO LAVAGNA LAB CM 105X25X69H	546,50		690	1050	250	Struttura in pannello di legno multistrati di betulla, certificato FSC, a bassa emissione di formaldeide classe E1, spessore mm 15, con bordo a vista verniciato al naturale e stondato con raggio mm 2. Pannello frontale inclinato rivestito con laminato tipo lavagna, scrivibile con gessetti. Mensola rivestita con laminato di colore grigio e vaschetta in plastica. Dotata di accessori per il fissaggio a parete.
GA0275624.0000	PANNELLO BIANCO LAB CM 105X25X69H	636,00		690	1050	250	Struttura in pannello di legno multistrati di betulla, certificato FSC, a bassa emissione di formaldeide classe E1, spessore mm 15, con bordo a vista verniciato al naturale e stondato con raggio mm 2. Pannello frontale inclinato rivestito con laminato magnetico bianco, da utilizzare con appositi pennarelli cancellabili a secco (non indelebili). Mensola rivestita con laminato di colore grigio e vaschetta in plastica. Dotata di accessori per il fissaggio a parete.





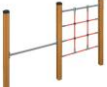




GA0243410	PIANO LUMINOSO (1AM.27.49)	711,00		45	520	700	Usato per il riscaldamento, è anche uno strumento per scoprire le trasformazioni del controluce è quindi molto indicato per oggetti e superfici trasparenti o traslucidi. Grazie alla tecnologia LED utilizzata per l'illuminazione, ha un basso consumo di energia, è sicuro e leggero, facilmente trasportabile e può essere montato a muro. La superficie illuminata - cm 40x58 - è protetta da una pellicola trasparente removibile, magnetizzata ai bordi. Fornito con trasformatore di tensione a 12V
GA0243405	TAVOLO BASSO LUMINOSO CM. 135X70X28H	3441,00		0	0	0	Struttura in legno multistrati di betulla verniciata al naturale, completo di piano in plexiglass opalino incassato e dotato di impianto elettrico certificato. Adatto anche per giochi con sabbia colorata.
GA0243403	TAVOLO LUMINOSO FISSO	3684,00		660	1350	700	Struttura in multistrato di betulla con bordi arrotondati, verniciata naturale Piano luminoso centrale di vetro. PAGINA 138 CATALOGO INFANZIA
GA0243402.0000	TAVOLO LUMINOSO CON SOPRALZO (1AM.27.49.2)	4867,50		660	3850	700	Dimensioni tavolo chiuso cm. 135x70x66h, dimensioni tavolo aperto cm. 385x70x66h. Dotato di due piani di lavoro estraibili lateralmente, uno contenente un porta rotoli di carta. Grande piano luminoso con vetro superiore, dotato di due pannelli in policarbonato per attività grafiche verticali. La trasformabilità del tavolo lo rende utilissimo nelle grandi come nelle piccole strutture. Senza cassette.
GA0260800.0000	CARRELLO PSICOMOTORIO COMPLET 85X50XH.62 (1AM.26.08)	1223,50		620	850	500	CM.85X50XH.62 Piano superiore ed inferiore con dodici fori e sponde laterali. Due pomoli sporgenti su uno dei fianchi. Completo delle seguenti attrezzature: - 4 cerchi piatti cm.40 - 4 cerchi piatti cm.50 - 4 cerchi piatti cm.60 - 4 bastoni cm.50 - 4 bastoni cm.80
GA0260900.0000	CARRELLO MUSICALE VUOTO 85X50XH.62 (1AM.26.09)	529,50		620	850	500	Piano superiore e inferiore con sponde laterali- due cassette estraibili su guide nella parte centrale. Struttura in legno multistrati verniciato al naturale. Ruote piroettanti con freni agli appoggi.
GA0261000.0000	CARRELLO MUSICALE COMPLETO 85X50XH.62 (1AM.26.10)	1483,00		620	850	500	Piano superiore ed inferiore con sponde laterali. Due cassette estraibili su guide nella parte centrale. Completo della seguente attrezzatura: - tamburello in pelle naturale con battente diam.21 cm. (Art. 770/6PNB)- - tamburello in pelle sintetica con piattelli, diam.21 cm. (Art. 770/6/P)- - due piatti in ottone diam.20 cm. (Art. 785/20/T)- - triangolo cm.10 con battente (Art. 733/10)- - triangolo cm.15 con battente (Art. 733/15)- - cembalo con piattelli cm.21 (Art. 770/6)- - cembalo con piattelli cm.25 (Art. 770/8)- - due coppie di mimimaracas (Art. 725)- - due coppie di maracas (Art. 726)- - due bastoncini con sonagli (Art.730/5)- - quattro coppie di nacchere (Art.721)- - due maniglie con sonagli (Art.720/5)- - due coppie di clave in legno (Art.711)- - bastoncino con piattelli (Art. 718)-
GA0261100.0000	CARRELLO PORTACARTA E COLORI (1AM.26.11.1)	555,50		750	1050	500	Dimensioni CM.105X50X60/75H. Dotato di 4 scomparti per fogli di varie dimensioni compreso cartoncini cm.100x70, con fondo a 'V' ortogonale aifogli per impedirne lo scivolamento. Sull'altro lato piano portarotoli e contenitori in polietilene semitrasparente nella parte superiore e ripiano inferiore per vari materiali. Dotato di ruote con freno ad alta portata.
GA0261800.0000	CARRELLO TRASPARENZE CM.85X50X62H (1AM.26.18)	1030,50		620	850	500	Struttura in legno multistrati di betulla, spessore mm.15, lucidato al naturale. Ruote piroettanti con freno agli appoggi. Dotato di pianosuperiore trasparente e due vaschette trasparenti, parte inferiore con quattro cassette - vassoi trasparenti. PAGINA 128 CATALOGO INFANZIA










GA0261900.0000	CARRELLO ASCIUGADISEGNI CM.59X45X75H (1AM.26.19)	486,50		750	590	450	Struttura in legno multistrati di betulla verniciato al naturale. Dotato di 15 piani estraibili in rete elettrosaldata verniciata e 4 ruote. PAGINA 128 CATALOGO INFANZIA
GA0261301.0000	CARRELLO ACQUA TERRA CM.100X67XH.58 (1AM.26.13.1)	647,50		580	1000	670	Dotato di vasca superiore per lavorare la terra e le coltivazioni, per travasi e manipolazione, con seconda vasca nel ripiano inferiore. Struttura in legno multistrati verniciato al naturale, munito di ruote piroettanti con freno. PAGINA 128 CATALOGO INFANZIA
GA0275900	ROTOLO DI CARTA (1AM.27.59.1)	53,00			900		Lunghezza mt. 50, larghezza cm. 90.
GA0275600.0000	PANNELLO IN LEGNO NON VERNICIATO 150X100	112,50		1000	1500		Da fissare a muro. In legno multistrati non verniciato.
GA0275601.0000	PANNELLO IN LEGNO NON VERNICIATO 105X90	90,50		900	1050		Da fissare a muro. In legno multistrati non verniciato.
GP0621000	PANNELLO DI SUGHERO 105X90	118,50		900	1050		La struttura è interamente realizzata in pannelli di legno multistrati di betulla qualità BB/BB, certificati FSC e in classe E1 di emissione di formaldeide da mm 9 di spessore, da un lato trattata con apposita vernice trasparente atossica a base d'acqua conforme alla norma EN 71-3 applicata in linea con una mano di fondo e due successive mani di finitura previa carteggiatura dei pannelli e dall'altro lato rivestito con lastra in sughero. Tutti i bordi sono lucidati al naturale con la stessa procedura delle parti verticali e arrotondati nel rispetto della normativa di sicurezza vigente. Il sughero utilizzato è un prodotto naturale, antistatico, antiallergico, biocompatibile. Non rilascia solventi o particelle nocive. Igroscopico, imputrescibile, inattaccabile da insetti e roditori. Classe E
GP0621001	PANNELLO DI SUGHERO 60X60 (1EM.62.10.7)	53,00					La struttura è interamente realizzata in pannelli di legno multistrati di betulla qualità BB/BB, certificati FSC e in classe E1 di emissione di formaldeide da mm 9 di spessore, da un lato trattata con apposita vernice trasparente atossica a base d'acqua conforme alla norma EN 71-3 applicata in linea con una mano di fondo e due successive mani di finitura previa carteggiatura dei pannelli e dall'altro lato rivestito con lastra in sughero. Tutti i bordi sono lucidati al naturale con la stessa procedura delle parti verticali e arrotondati nel rispetto della normativa di sicurezza vigente. Il sughero utilizzato è un prodotto naturale, antistatico, antiallergico, biocompatibile. Non rilascia solventi o particelle nocive. Igroscopico, imputrescibile, inattaccabile da insetti e roditori. Classe E
GA0275501.0000	PANNELLO IN PLEXIGLASS A PARETE 100X70H (1AM.27.55.1)	610,50		700	1000	0	Per affissioni. Da fissare a parete con distanziatori e Fischer. PAGINA 129 CATALOGO INFANZIA
GA0276100.0000	LISTELLO IN LEGNO A PARETE 120X4 (1AM.27.61)	23,50		40	1200	20	Da fissare a muro. In legno multistrati non verniciato. PAGINA 129 CATALOGO INFANZIA










GP0621100	STRISCIA DI SUGHERO 120X5 (1EM.62.11.1)	23,00		50	1200		in legno multistrati ricoperto di sughero. PAGINA 129 CATALOGO INFANZIA
GA0275200	CAVALLETTO PITTURA REGOLABILE 80X74X140H (1AM.27.52.3)	426,50		1400	800	740	Telaio realizzato in multistrati di betulla in classe E1 di spessore 18 mm, incollaggio ureico con un contenuto di formaldeide inferiore al limite previsto dalla norma UNI EN 717-2 con angoli sferici e bordi ben levigati. Verniciatura anti graffio, facilmente lavabile e atossica a prova di saliva: posata con finitura trasparente dà al manufatto un aspetto molto naturale. Pannello centrale facilmente e ampiamente regolabile, in multistrati di pioppo. La regolazione rende la postazione adattabile a qualsiasi bambino, essendo bifacciale può ospitare due bambini contemporaneamente.
GA0275800.0000	PANNELLO PORTAROTOLI A PARETE CM.105X90	223,50		900	1050		Pannello a muro in legno multistrato di pioppo spessore 10 mm verniciato al naturale su tutti i lati. Dotato di supporti in legno per portarotoli di carta da disegno (rotolo larghezza 90 cm) e con doppio sistema per fissaggio/strappo fogli.
GE0100000	AULA VERDE FRANGISOLE 8 PALI 420x420X230	5358,00		2300	4200	4200	struttura in tubolare di alluminio quadrato cm 9x9 di verniciato completo di copritesta in ABS. Telo superiore in fibra acrilica "outdoor" antimacchia, imputrescibile, idro e oleo repellente con trattamento in Teflon. Completo di cinghie per la tenuta in tensione del telo. Struttura predisposta per fissaggio su terreno. In caso di montaggio su CLS o pavimento esistente occorre prevedere accessori specifici (non compresi nella proposta) e segnalarlo in azienda. Montaggio escluso.
GE0100100	AULA VERDE FRANGISOLE 4 PALI 420x420X230H	3518,00		2300	4200	4200	Struttura in tubolare di alluminio quadrato cm 9x9 di verniciato completo di copritesta in ABS Teli superiori in fibra acrilica "outdoor" antimacchia, imputrescibile, idro e oleo repellente con trattamento in Teflon. Struttura predisposta per fissaggio su terreno. In caso di montaggio su CLS o pavimento esistente occorre prevedere accessori specifici (non compresi nella proposta) e segnalarlo in azienda. Montaggio escluso.
GE0101600	PAVIMENTAZIONE IN LARICE CM 400X400	5595,50		4000	4000		per aula verde frangisole, dimensioni cm 400x400, in legno massello di larice naturale certificato FSC, trattato con impregnante atossico all'acqua a finire ceroso certificato EN 71/3. Telo anti-intrusione escluso. Occorre specificare se il montaggio deve essere effettuato su terreno o su pavimentazione esistente. Montaggio escluso.
GE0101700	PAVIMENTAZ. MATTONELLE GOMMA CM.400X400 SPESS.MM.30	2209,00		4000	4000		per aula verde frangisole, dimensioni cm.400x400, in mattonelle di gomma cm.100x50 altezza mm.30. Telo anti-intrusione escluso.
GE0101201	TELO LATERALE DI PROTEZIONE CM.180x180	737,00		1800	1800		Per aula verde frangisole, dimensioni cm. 180x180. Teli in fibra acrilica "outdoor" antimacchia, imputrescibile, idro e oleo repellente con trattamento in Teflon.
GE0101200	TELO LATERALE DI PROTEZIONE CM.400X180	1178,50		1800	4000		per aula verde frangisole, dimensioni cm. 400x180. Teli in fibra acrilica "outdoor" antimacchia, imputrescibile, idro e oleo repellente con trattamento in Teflon.










GE0105000	MONTANTE PER STACCIONATA A DOGHE APERTE	137,00		750			H cm.75 fuori terra, in legno massello di larice naturale certificato, trattato con impregnante atossico all'acqua a finire ceroso certificato a norma EN 71/3. Struttura predisposta per fissaggio su terreno. In caso di montaggio su CLS o pavimento esistente occorre prevedere accessori specifici (non compresi nella proposta) e segnalarlo in azienda. Montaggio escluso.
GE0106000	CANCELLINO PER STACCIONATA SENZA MONTANTE	597,00		750	1000		dimensioni cm. 100x75h, in legno massello di larice naturale certificato, trattato con impregnante atossico all'acqua a finire ceroso certificato a norma EN 71/3. L'articolo comprende solo il pannello, montanti con codice a parte.
GE0105600	SPECCHIO CM.60X60H	221,50		600	600		con acciaio inox specchiante, cornice in legno massello di larice naturale certificato FSC, trattato con impregnante atossico all'acqua a finire ceroso certificato a norma EN 71/3., da applicare alla staccionata a doghe.
GE0105100	STACCIONATA SENZA MONTANTI CM.150X75H	602,50		750	1500		modulo cm.150 H cm.75 fuori terra in legno massello di larice naturale certificato FSC, trattato con impregnante atossico all'acqua a finire ceroso certificato a norma EN 71/3. L'articolo comprende solo il pannello, montanti con codice a parte.
GE0105700	CORRIIMANO PRIMIPASSI IN ACCIAIO	140,50			1300		per staccionata, cm. 130, in acciaio inox da applicare alla staccionata a doghe.
GE0110000	TAVOLO LARICE/POLIETILENE G1 CM.100X75X46H	952,50		460	1000	750	struttura in legno massello di larice naturale certificato FSC, trattato con impregnante atossico all'acqua a finire ceroso certificato a norma EN 71/3. Piano in polietilene specifico per esterni.
GE0112300	PANCA POLIETILENE CON SCHIENALE G1 100X38X26/56	617,50		260	1000	380	Seduta e schienale in polietilene per esterni. Struttura in legno massello di larice naturale certificato FSC, trattato con impregnante atossico all'acqua a finire ceroso certificato a norma EN 71/3.
GE0113400	CASSAPANCA LARICE TOP POLIETILENE CM 90x43x35h	972,50		350	900	430	Coperchio in polietilene per esterni. Struttura in legno massello di larice naturale certificato FSC, trattato con impregnante atossico all'acqua a finire ceroso certificato a norma EN 71/3.
GE0112400	PANCA POLIETILENE CON SCHIENALE G2 100X38X30/60	617,50		300	1000	380	Seduta e schienale in polietilene per esterni. Struttura in legno massello di larice naturale certificato FSC, trattato con impregnante atossico all'acqua a finire ceroso certificato a norma EN 71/3.










GE0104300	SABBIERA CM.150X150X30 CON 2 COPERCHI	2650,00		300	1500	1500	Struttura in polietilene, con 2 coperchi in polietilene estraibili. Completa di telo in tessuto di sottofondo.
GE0111000	TAVOLO IN LARICE/POLIETILENE G2 CM.100X75X53	952,50		530	1000	750	Struttura interamente in legno massello di larice naturale certificato FSC, trattato con impregnante atossico all'acqua a finire ceroso certificato a norma EN 71/3. Piano in polietilene per esterni.
GE0116000	FIORIERA CM.50X50X50H	626,50		500	500	500	Struttura in legno massello di larice certificato FSC, trattato con impregnante atossico all'acqua a finire ceroso certificato a norma EN 71/3.
GE0117600	DIVISORIO PER ORTO CM.200X8X75H	327,50		750	2000	80	Struttura in legno massello di larice naturale certificato FSC, trattato con impregnante atossico all'acqua a finire ceroso certificato a norma EN 71/3. Struttura predisposta per fissaggio su terreno. In caso di montaggio su CLS o pavimento esistente occorre prevedere accessori specifici (non compresi nella proposta) e segnalarlo in azienda. Montaggio escluso.
GE0117400	PIANTONAIA CM.150X56X53H	1028,50		530	1500	560	Struttura in legno massello di larice naturale certificato FSC, trattato con impregnante atossico all'acqua a finire ceroso certificato a norma EN 71/3. Vasca in legno larice. Completo di telo isolante tra il legno e il materiale umido quale terra, acqua, ecc, spazio utile interno mm 1418x400
GE0122600	CESTINO RACCOLTA INDIFFERENZIATA	778,50		500	370		dimensioni diam. cm 37 x 50h. verniciato naturale, struttura interna in metallo, esterno in doghe di larice naturale certificato FSC, trattato con impregnante atossico all'acqua a finire ceroso certificato a norma EN 71/3, completo di basamento.
GE0141800	CASA DEGLI INSETTI CM. 212X123,5X25	6921,50		1235	250	2120	Gli insetti rivestono un ruolo fondamentale in agricoltura: senza la loro attività non si avrebbero le produzioni della maggior parte delle piante da frutto e orticole. In particolare gli imenotteri selvatici, noti anche come api solitarie, pur non avendo un comportamento sociale come le api mellifere, contribuiscono in modo determinante all'impollinazione di numerose piante spontanee e coltivate. Essi possono essere
GE0141900	CASSETTA OUTDOOR CM. 50X50X7H	273,50		70	450	415	Struttura in legno di larice impregnato a vapore di larice e di larice. Completata di piano sul fondo in lastra di legno pressato. - accostabili per creare un pavimento continuo - facilmente trasportabili - in materiale naturale e/o riciclabile-biodegradabile - utilizzabili con materiali recuperati - consentono la realizzazione di coltivazioni di piante e ortaggi
GE0142000	CASSETTA OUTDOOR CM. 50X50X14H	305,50		140	450	415	Struttura in legno di larice impregnato a vapore di larice e di larice. Completata di piano sul fondo in lastra di legno pressato. - accostabili per creare un pavimento continuo - facilmente trasportabili - in materiale naturale e/o riciclabile-biodegradabile - utilizzabili con materiali recuperati - consentono la realizzazione di coltivazioni di piante e ortaggi










GE0126000	PONTE SALISCENDI	2584,50		1100	3000	900	<p>cm. 2500x8x45/110h cm.8, montanti cm. 7x7, in larice</p> <p>Con piani inclinati, parte centrale lunghezza cm. 84 con corrimano di protezione in acciaio inox, struttura in legno massello di larice naturale certificato FSC, trattato con impregnante atossico all'acqua a finire ceroso certificato a norma EN 71/3.</p> <p>Struttura predisposta per fissaggio su terreno. In caso di montaggio su CLS o pavimento esistente occorre prevedere accessori specifici (non compresi nella proposta) e segnalarlo in azienda.</p> <p>Montaggio escluso.</p>
GE0126600	TUNNEL IN LEGNO CM.120X120X130H	2355,00		1300	1200	1200	<p>Struttura in legno massello di larice naturale certificato FSC, trattato con impregnante atossico all'acqua a finire ceroso certificato a norma EN 71/3.</p> <p>Struttura predisposta per fissaggio su terreno. In caso di montaggio su CLS o pavimento esistente occorre prevedere accessori specifici (non compresi nella proposta) e segnalarlo in azienda.</p> <p>Montaggio escluso.</p>
GE0128400	PANCA MULTIUSO IN LARICE CM 200X30X27	932,00		270	2000	300	<p>struttura a listoni in legno massello di larice naturale certificato FSC, trattato con impregnante atossico all'acqua a finire ceroso certificato a norma EN 71/3. Dotato di base autoportante.</p>
GE0128200	SCACCHIERA PER SALTELLI	1502,50			200	200	<p>numero 4 piani per saltelli in legno multistrati marino antiscivolo per esterni, dimensioni di ciascuno cm. 23x23, montanti in larice sezione cm. 9x9, altezza fuori terra variabile da cm.15/20/25h circa. Struttura in larice certificato FSC impregnato a pressione con finitura all'acqua.</p>
GE0131200	COMBINAZIONE SBARRA BASSA - RETE	1882,00		950	1800		<p>dimensioni cm. 180x95h, montanti in legno massello di larice naturale certificato FSC, trattato con impregnante atossico all'acqua a finire ceroso certificato a norma EN 71/3, sbarre in acciaio inox, rete a maglie realizzata con corda tipo Herkules.</p>
GE0131000	COMBINAZIONE SBARRE ALTA - BASSA	1075,50		950	1800		<p>dimensioni cm. 180x95h, montanti in legno massello di larice naturale certificato FSC, trattato con impregnante atossico all'acqua a finire ceroso certificato a norma EN 71/3, sbarre in acciaio inox.</p> <p>Struttura predisposta per fissaggio su terreno. In caso di montaggio su CLS o pavimento esistente occorre prevedere accessori specifici (non compresi nella proposta) e segnalarlo in azienda.</p> <p>Montaggio escluso.</p>
GE0132800	SLALOM	1302,00		1800			<p>set di n° 7 pali cm 8x155h, in larice certificato FSC impregnato a pressione con finitura all'acqua. Vengono montati in modo irregolare sul terreno ad una distanza variabile da cm. 100/200 uno dall'altro.</p> <p>Struttura predisposta per fissaggio su terreno. In caso di montaggio su CLS o pavimento esistente occorre prevedere accessori specifici (non compresi nella proposta) e segnalarlo in azienda.</p> <p>Montaggio escluso.</p>
GE0126100	PERCORSO DI EQUILIBRIO 185X15X20H	1466,50		200	1850	150	<p>N.3 percorsi, salita, piano, discesa, struttura in legno massello di larice naturale certificato FSC, trattato con impregnante atossico all'acqua a finire ceroso certificato a norma EN 71/3. Dimensioni complessive cm. 555 di lunghezza.</p> <p>Struttura predisposta per fissaggio su terreno. In caso di montaggio su CLS o pavimento esistente occorre prevedere accessori specifici (non compresi nella proposta) e segnalarlo in azienda.</p> <p>Montaggio escluso.</p>
GE0140300	CANNOCCHIALE X3	3263,50		1500	750		<p>Serie di 3 pannelli dimensioni cm.75x150, con fori di vario diametro su ogni pannello. Struttura in polietilene per esterni con montanti in larice naturale certificato FSC, trattato con impregnante atossico all'acqua a finire ceroso certificato a norma EN 71, cm. Ogni pannello è posto ad una distanza di 250cm. circa l'uno dall'altro.</p> <p>Struttura predisposta per fissaggio su terreno. In caso di montaggio su CLS o pavimento esistente occorre prevedere accessori specifici (non compresi nella proposta) e segnalarlo in azienda.</p> <p>Montaggio escluso.</p>










GE0140000	LA CASA MAGICA CM.235X168X185H	3929,50		1850	2350	1680	Con tre piani in polietilene isol., per il gioco simbolico, cucina, casa e mercatino. Struttura in legno massello di larice naturale certificato FSC, trattato con impregnante atossico all'acqua a finire ceroso certificato a norma EN 71/3. Telo superiore in fibra acrilica 'outdoor' antimacchia, imputrescibile, idro e oleo repellente con trattamento in Teflon. Struttura predisposta per fissaggio su terreno. In caso di montaggio su CLS o pavimento esistente occorre prevedere accessori specifici (non compresi nella proposta) e segnalarlo in azienda. Montaggio escluso.
GE0141600	CASTELLO CM. 240X130X185H	3897,50		1850	2400	1300	Sagomato con entrata, finestre, merlatura, torre merlata. Struttura in polietilene. Montanti in legno massello di larice naturale certificato FSC, trattato con impregnante atossico all'acqua a finire ceroso certificato a norma EN 71/3. Struttura predisposta per fissaggio su terreno. In caso di montaggio su CLS o pavimento esistente occorre prevedere accessori specifici (non compresi nella proposta) e segnalarlo in azienda. Montaggio escluso.
GE0140100	CASSETTA CM.150X100X110/150H	4288,50		1500	1500	1000	Fianchi inclinati con tamponamento in legno multistrati da esterno e montanti in larice naturale certificato FSC, trattato con impregnante atossico all'acqua a finire ceroso certificato a norma EN 71/3. tetto in polietilene, compreso pavimento in larice.
GE0141200	CASA DELLA STREGA CM.125X130X155H	2510,00		1550	1250	1300	Sagomato con entrata, finestra, camino. Struttura in polietilene. Montanti in legno massello di larice naturale certificato FSC, trattato con impregnante atossico all'acqua a finire ceroso certificato a norma EN 71/3. Struttura predisposta per fissaggio su terreno. In caso di montaggio su CLS o pavimento esistente occorre prevedere accessori specifici (non compresi nella proposta) e segnalarlo in azienda. Montaggio escluso.
GE0108200	PAVIMENTAZIONE IN LEGNO MQ.	329,50					
GE0109200	PAVIMENTAZIONE IN GOMMA MQ. SPESS.MM.30	152,00					In mattonelle di gomma riciclata di colore rosso o nero, dimensioni cm. 100x100x3h. Piastrelle in granulato di gomma riciclata, agglomerato con collanti PUR, permeabili all'acqua provviste di un sistema drenante sottostante. Materiale drenante con superficie antisdrucciolo e resistente all'invecchiamento, al gelo e ai sali. Tutti e quattro i lati presentano uno smusso arrotondato. Posa in alloggio dei quadrotti su un letto di sabbia fine drenante oppure incollati su caldana in cls.Le prove di caduta per testare l'assorbimento sono state eseguite, in conformità alla norma EN1177. Telo antintrusione erba non compreso nella fornitura. testato per l'assorbimento in caduta in conformità alla norma EN1177 ed EN1176 - PAGINA 142 Catalogo Infanzia.
GE0109201	PAVIMENTAZIONE IN GOMMA MQ. SP.MM.45	184,00					In mattonelle di gomma riciclata di colore rosso, dimensioni cm. 100x50x4,5h. Piastrelle in granulato di gomma riciclata, agglomerato con collanti PUR, permeabili all'acqua provviste di un sistema drenante sottostante. Materiale drenante con superficie antisdrucciolo e resistente all'invecchiamento, al gelo e ai sali. Tutti e quattro i lati presentano uno smusso arrotondato, complete di perni stabili per il fissaggio tra le singole lastre in maniera da impedire la manomissione o lo spostamento di una singola lastra. Posa in alloggio dei quadrotti su un letto di sabbia fine drenante oppure incollati su caldana in cls.Le prove di caduta per testare l'assorbimento sono state eseguite, in conformità alla norma EN1177. Telo antintrusione erba non compreso nella fornitura.
GAI224400.0000	MATERASSO TERRE ALTE 1 CL1IM VERDE (1AMP.22.44.R)	826,50		200	1800	1800	Materassino componibile ad onda. Dimensioni cm. 180x180x120/50x20 cm. Realizzato con imbottitura in poliuretano espanso (25 Kg/mc) rivestito in tessuto accoppiato con poliuretano (PU), materiale privo di PVC. Lavabile, impermeabile, morbido al tatto e resistente. Con fondo antiscivolo. Reazione al fuoco classe 1IM. Conforme ai requisiti della EN 71-3 par. 4.1 Migrazione degli elementi. PAGINA 154 CATALOGO INFANZIA
GAI224800.0000	MATERASSO TERRE ALTE 3 CL1IM GIALLO (1AMP.22.48.R)	516,00		200	1400	1200	Materassino componibile ad onda. Dimensioni cm. 140x120x20 cm. Realizzato con imbottitura in poliuretano espanso (25 Kg/mc) rivestito in tessuto accoppiato con poliuretano (PU), materiale privo di PVC. Lavabile, impermeabile, morbido al tatto e resistente. Con fondo antiscivolo. Reazione al fuoco classe 1IM. Conforme ai requisiti della EN 71-3 par. 4.1 Migrazione degli elementi. PAGINA 154 CATALOGO INFANZIA










GAI204000.0000	SASSI PICCOLI CL1IM	204,50		50	300	400	Set di cinque materassini sagomati a forma di sassi irregolari. Dimensioni di ciascuno cm 30x40x5H circa. Realizzato con imbottitura in poliuretano espanso (25 Kg/mc) rivestito in tessuto accoppiato con poliuretano (PU), materiale privo di PVC. Lavabile, impermeabile, morbido al tatto e resistente. Con fondo antiscivolo. Reazione al fuoco classe 1IM. Conforme ai requisiti della EN 71-3 par. 4.1 Migrazione degli elementi.
GAI224600.0000	MATERASSO TERRE ALTE 2 CL1IM VERDINO (1AMP.22.46.R)	610,00		200	1800	1800	Materassino componibile ad onda. Dimensioni cm 180x180x60/40x20H. Realizzato con imbottitura in poliuretano espanso (25 Kg/mc) rivestito in tessuto accoppiato con poliuretano (PU), materiale privo di PVC. Lavabile, impermeabile, morbido al tatto e resistente. Con fondo antiscivolo. Reazione al fuoco classe 1IM. Conforme ai requisiti della EN 71-3 par. 4.1 Migrazione degli elementi. PAGINA 154 CATALOGO INFANZIA
GAI225000.0000	MATERASSO TERRE ALTE 4 CL1IM VERDE (1AMP.22.50.R)	260,00		200	900	600	Materassino componibile ad onda. Dimensioni cm 30x60x20H. Realizzato con imbottitura in poliuretano espanso (25 Kg/mc) rivestito in tessuto accoppiato con poliuretano (PU), materiale privo di PVC. Lavabile, impermeabile, morbido al tatto e resistente. Con fondo antiscivolo. Reazione al fuoco classe 1IM. Conforme ai requisiti della EN 71-3 par. 4.1 Migrazione degli elementi. PAGINA 154 CATALOGO INFANZIA
GAI204100.0000	SASSI GRANDI CL1IM (1AMP.20.41.R)- COLORE STANDARD VERDE-VERDINO	342,00		50	1200	1200	Set di due materassini sagomati a forma di sassi irregolari componibili ad incastro. Dimensioni circa cm 120x120x5H e cm 60x60x5H. Realizzato con imbottitura in poliuretano espanso (25 Kg/mc) rivestito in tessuto accoppiato con poliuretano (PU), materiale privo di PVC. Lavabile, impermeabile, morbido al tatto e resistente. Con fondo antiscivolo e velcro per unione. Reazione al fuoco classe 1IM. Conforme ai requisiti della EN 71-3 par. 4.1 Migrazione degli elementi.
GAI224000.0000	MATERASSI TERRE ALTE SMALL CL1IM (1AMP.22.40.R) - COL. STD: VERDE-GIALLO-VERDINO	1385,00		600	1800	1800	Set di tre materassini componibili ad onda, uniti tra di loro con velcro. Dimensioni cm 180x180-140x120-90x60. Altezza complessiva cm 60H. Realizzato con imbottitura in poliuretano espanso (25 Kg/mc) rivestito in tessuto accoppiato con poliuretano (PU), materiale privo di PVC. Lavabile, impermeabile, morbido al tatto e resistente. Con fondo antiscivolo. Reazione al fuoco classe 1IM. Conforme ai requisiti della EN 71-3 par. 4.1 Migrazione degli elementi. PAGINA 154 CATALOGO INFANZIA
GAI224200.0000	MATERASSI TERRE ALTE LARGE CL1IM (1AMP.22.42.R)	1951,50		600	1800	1800	Set di tre materassini componibili ad onda, uniti tra di loro con velcro. Dimensioni cm 180x180-180x180-140x120. Altezza complessiva cm 60H. Realizzato con imbottitura in poliuretano espanso (25 Kg/mc) rivestito in tessuto accoppiato con poliuretano (PU), materiale privo di PVC. Lavabile, impermeabile, morbido al tatto e resistente. Con fondo antiscivolo. Reazione al fuoco classe 1IM. Conforme ai requisiti della EN 71-3 par. 4.1 Migrazione degli elementi.
GAI203800.0000	MATERASSI TERRA CL1IM (1AMP.20.38.R)	1303,00		200	3600	1800	Dimensioni cm. 180x180x20h. Set di quattro materassini componibili ad onda, uniti tra di loro con velcro. Dimensioni aperto cm 360x180x5H. Dimensioni materassini sovrapposti in scala cm 180x180x5/10/15/20H. Realizzato con imbottitura in poliuretano espanso (25 Kg/mc) rivestito in tessuto accoppiato con poliuretano (PU), materiale privo di PVC. Lavabile, impermeabile, morbido al tatto e resistente. Con fondo antiscivolo. Reazione al fuoco classe 1IM. Conforme ai requisiti della EN 71-3 par. 4.1 Migrazione degli elementi.
GAI205200.0000	PANNELLO DELLE SORPRESE CM.100x97x12 (1AMP.20.52.R)	576,00		120	1000	970	Dimensioni cm 100x97Hx12 spessore. Materassino bicolore a muro con incavi gioco di varie grandezze e forme: triangolo, quadrato e cerchio. Completo di sistema per fissaggio a muro con velcro. Realizzato con imbottitura in poliuretano espanso (25 Kg/mc) rivestito in tessuto accoppiato con poliuretano (PU), materiale privo di PVC. Lavabile, impermeabile, morbido al tatto e resistente. Reazione al fuoco classe 1IM. Conforme ai requisiti della EN 71-3 par. 4.1 Migrazione degli elementi.
GAI205201.0000	FORME GEOMETRICHE PER PANNELLO DELLE SORPRESE	213,50		0	0	0	Realizzati con imbottitura in poliuretano espanso (25 Kg/mc) rivestito in tessuto accoppiato con poliuretano (PU), materiale privo di PVC. Lavabile, impermeabile, morbido al tatto e resistente. Reazione al fuoco classe 1IM per l'intero manufatto. Conforme ai requisiti della EN 71-3 par. 4.1 Migrazione degli elementi. PAGINA 155 CATALOGO INFANZIA










GAI204500.0000	MATERASSO A PARETE CL11M CM.100X100X5 (1AMP.20.45.R)	240,50		50	1000	1000	Completo di sistema per fissaggio a muro con velcro. Realizzato con imbottitura in poliuretano espanso (25 Kg/mc) rivestito in tessuto accoppiato con poliuretano (PU), materiale privo di PVC. Lavabile, impermeabile, morbido al tatto e resistente. Reazione al fuoco classe 1IM. Conforme ai requisiti della EN 71-3 par. 4.1 Migrazione degli elementi. PAGINA 155 CATALOGO INFANZIA
GAI204600.0000	MATERASSO A PARETE CL11M CM.120X100X5 (1AMP.20.46.R)	221,50		50	1200	1000	Completo di sistema per fissaggio a muro con velcro. Realizzato con imbottitura in poliuretano espanso (25 Kg/mc) rivestito in tessuto accoppiato con poliuretano (PU), materiale privo di PVC. Lavabile, impermeabile, morbido al tatto e resistente. Reazione al fuoco classe 1IM. Conforme ai requisiti della EN 71-3 par. 4.1 Migrazione degli elementi.
GAI204700.0000	MATERASSO A PARETE CL11M CM.150X100X5 (1AMP.20.47.R)	298,50		50	1500	1000	Completo di sistema per fissaggio a muro con velcro. Realizzato con imbottitura in poliuretano espanso (25 Kg/mc) rivestito in tessuto accoppiato con poliuretano (PU), materiale privo di PVC. Lavabile, impermeabile, morbido al tatto e resistente. Reazione al fuoco classe 1IM. Conforme ai requisiti della EN 71-3 par. 4.1 Migrazione degli elementi.
GAI204800.0000	MATERASSO A PARETE CL11M CM.180X100X5 (1AMP.20.48.R)	290,50		50	1800	1000	Completo di sistema per fissaggio a muro con velcro. Realizzato con imbottitura in poliuretano espanso (25 Kg/mc) rivestito in tessuto accoppiato con poliuretano (PU), materiale privo di PVC. Lavabile, impermeabile, morbido al tatto e resistente. Reazione al fuoco classe 1IM. Conforme ai requisiti della EN 71-3 par. 4.1 Migrazione degli elementi.
GAI204900.0000	MATERASSO A PARETE CL11M CM.200X100X5	311,00		50	2000	1000	Completo di sistema per fissaggio a muro con velcro. Realizzato con imbottitura in poliuretano espanso (25 Kg/mc) rivestito in tessuto accoppiato con poliuretano (PU), materiale privo di PVC. Lavabile, impermeabile, morbido al tatto e resistente. Reazione al fuoco classe 1IM. Conforme ai requisiti della EN 71-3 par. 4.1 Migrazione degli elementi.
GAI200100.0000	MATERASSO CL11M CM.60X60X5H	111,50		50	600	600	Realizzato con imbottitura in poliuretano espanso (25 Kg/mc) rivestito in tessuto accoppiato con poliuretano (PU), materiale privo di PVC. Lavabile, impermeabile, morbido al tatto e resistente. Con fondo antiscivolo. Reazione al fuoco classe 1IM. Conforme ai requisiti della EN 71-3 par. 4.1 Migrazione degli elementi.
GAI200200.0000	MATERASSO CL11M CM.90X90X5H	167,00		50	900	900	Realizzato con imbottitura in poliuretano espanso (25 Kg/mc) rivestito in tessuto accoppiato con poliuretano (PU), materiale privo di PVC. Lavabile, impermeabile, morbido al tatto e resistente. Con fondo antiscivolo. Reazione al fuoco classe 1IM. Conforme ai requisiti della EN 71-3 par. 4.1 Migrazione degli elementi.
GAI200300.0000	MATERASSO PER TANA DELLA STREGA CL11M CM.100X100X5H	177,50		50	1000	1000	Realizzato con imbottitura in poliuretano espanso (25 Kg/mc) rivestito in tessuto accoppiato con poliuretano (PU), materiale privo di PVC. Lavabile, impermeabile, morbido al tatto e resistente. Con fondo antiscivolo. Reazione al fuoco classe 1IM per l'intero manufatto. Conforme ai requisiti della EN 71-3 par. 4.1 Migrazione degli elementi.
GAI201600.0000	MATERASSO CL11M CM.90X150X5H	252,00		50	900	1500	Realizzato con imbottitura in poliuretano espanso (25 Kg/mc) rivestito in tessuto accoppiato con poliuretano (PU), materiale privo di PVC. Lavabile, impermeabile, morbido al tatto e resistente. Con fondo antiscivolo. Reazione al fuoco classe 1IM per l'intero manufatto. Conforme ai requisiti della EN 71-3 par. 4.1 Migrazione degli elementi.










GAI201700.0000	MATERASSO CM.90X180X5H CL1IM	291,50		50	900	1800	Realizzato con imbottitura in poliuretano espanso (25 Kg/mc) rivestito in tessuto accoppiato con poliuretano (PU), materiale privo di PVC. Lavabile, impermeabile, morbido al tatto e resistente. Con fondo antiscivolo. Reazione al fuoco classe 1IM per l'intero manufatto . Conforme ai requisiti della EN 71-3 par. 4.1 Migrazione degli elementi.
GAI201300.0000	MATERASSO CL1IM CM.60X150X5H	192,00		50	600	1500	Realizzato con imbottitura in poliuretano espanso (25 Kg/mc) rivestito in tessuto accoppiato con poliuretano (PU), materiale privo di PVC. Lavabile, impermeabile, morbido al tatto e resistente. Con fondo antiscivolo. Reazione al fuoco classe 1IM. Conforme ai requisiti della EN 71-3 par. 4.1 Migrazione degli elementi.
GAI201400.0000	MATERASSO CL1IM CM.60X180X5H	213,50		50	600	1800	Realizzato con imbottitura in poliuretano espanso (25 Kg/mc) rivestito in tessuto accoppiato con poliuretano (PU), materiale privo di PVC. Lavabile, impermeabile, morbido al tatto e resistente. Con fondo antiscivolo. Reazione al fuoco classe 1IM. Conforme ai requisiti della EN 71-3 par. 4.1 Migrazione degli elementi.
GAI201500.0000	MATERASSO CL1IM CM.90X120X5H	199,00		50	900	1200	Realizzato con imbottitura in poliuretano espanso (25 Kg/mc) rivestito in tessuto accoppiato con poliuretano (PU), materiale privo di PVC. Lavabile, impermeabile, morbido al tatto e resistente. Con fondo antiscivolo. Reazione al fuoco classe 1IM. Conforme ai requisiti della EN 71-3 par. 4.1 Migrazione degli elementi.
GAI201000.0000	MATERASSO CL1IM CM.50X100X5H	128,50		50	500	1000	Realizzato con imbottitura in poliuretano espanso (25 Kg/mc) rivestito in tessuto accoppiato con poliuretano (PU), materiale privo di PVC. Lavabile, impermeabile, morbido al tatto e resistente. Con fondo antiscivolo. Reazione al fuoco classe 1IM. Conforme ai requisiti della EN 71-3 par. 4.1 Migrazione degli elementi.
GAI201100.0000	MATERASSO CL1IM CM.60X90X5H	128,50		50	600	900	Realizzato con imbottitura in poliuretano espanso (25 Kg/mc) rivestito in tessuto accoppiato con poliuretano (PU), materiale privo di PVC. Lavabile, impermeabile, morbido al tatto e resistente. Con fondo antiscivolo. Reazione al fuoco classe 1IM. Conforme ai requisiti della EN 71-3 par. 4.1 Migrazione degli elementi.
GAI201200.0000	MATERASSO CL1IM CM.60X120X5H	167,00		50	600	1200	Realizzato con imbottitura in poliuretano espanso (25 Kg/mc) rivestito in tessuto accoppiato con poliuretano (PU), materiale privo di PVC. Lavabile, impermeabile, morbido al tatto e resistente. Con fondo antiscivolo. Reazione al fuoco classe 1IM. Conforme ai requisiti della EN 71-3 par. 4.1 Migrazione degli elementi.
GAI201900.0000	MATERASSO CM.120X180X5H CL1IM	303,50		50	1200	1800	Realizzato con imbottitura in poliuretano espanso (25 Kg/mc) rivestito in tessuto accoppiato con poliuretano (PU), materiale privo di PVC. Lavabile, impermeabile, morbido al tatto e resistente. Con fondo antiscivolo. Reazione al fuoco classe 1IM per l'intero manufatto . Conforme ai requisiti della EN 71-3 par. 4.1 Migrazione degli elementi.
GAI202000.0000	MATERASSO CL1IM CM.130X200X5H	337,00		50	50	2000	Realizzato con imbottitura in poliuretano espanso (25 Kg/mc) rivestito in tessuto accoppiato con poliuretano (PU), materiale privo di PVC. Lavabile, impermeabile, morbido al tatto e resistente. Con fondo antiscivolo. Reazione al fuoco classe 1IM. Conforme ai requisiti della EN 71-3 par. 4.1 Migrazione degli elementi.

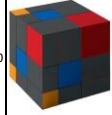








GAI202100.0000	MATERASSO CM.150X200X5H CL1IM	383,50		50	1500	2000	Realizzato con imbottitura in poliuretano espanso (25 Kg/mc) rivestito in tessuto accoppiato con poliuretano (PU), materiale privo di PVC. Lavabile, impermeabile, morbido al tatto e resistente. Con fondo antiscivolo. Reazione al fuoco classe 1IM per l'intero manufatto . Conforme ai requisiti della EN 71-3 par. 4.1 Migrazione degli elementi.
GAI200400.0000	MATERASSO CM.120X120X5H CL1IM	256,50		50	1200	1200	Realizzato con imbottitura in poliuretano espanso (25 Kg/mc) rivestito in tessuto accoppiato con poliuretano (PU), materiale privo di PVC. Lavabile, impermeabile, morbido al tatto e resistente. Con fondo antiscivolo. Reazione al fuoco classe 1IM. Conforme ai requisiti della EN 71-3 par. 4.1 Migrazione degli elementi.
GAI200500.0000	MATERASSO CM.150X150X5H CL1IM	370,00		50	1500	1500	Realizzato con imbottitura in poliuretano espanso (25 Kg/mc) rivestito in tessuto accoppiato con poliuretano (PU), materiale privo di PVC. Lavabile, impermeabile, morbido al tatto e resistente. Con fondo antiscivolo. Reazione al fuoco classe 1IM. Conforme ai requisiti della EN 71-3 par. 4.1 Migrazione degli elementi.
GAI202500.0000	MATERASSO ANGOLARE CL1IM CM.60X60X5 (1AMP.20.25.R)	111,50		50	600	600	Bicolore. Realizzato con imbottitura in poliuretano espanso (25 Kg/mc) rivestito in tessuto accoppiato con poliuretano (PU), materiale privo di PVC. Lavabile, impermeabile, morbido al tatto e resistente. Con fondo antiscivolo. Reazione al fuoco classe 1IM. Conforme ai requisiti della EN 71-3 par. 4.1 Migrazione degli elementi.
GAI202600.0000	MATERASSO ANGOLARE CL1IM CM.90X90X5 (1AMP.20.26.R)	167,00		50	900	900	Bicolore. Realizzato con imbottitura in poliuretano espanso (25 Kg/mc) rivestito in tessuto accoppiato con poliuretano (PU), materiale privo di PVC. Lavabile, impermeabile, morbido al tatto e resistente. Con fondo antiscivolo. Reazione al fuoco classe 1IM. Conforme ai requisiti della EN 71-3 par. 4.1 Migrazione degli elementi.
GAI200600.0000	MATERASSO CL1IM CM.200X200X5H	562,50		50	2000	2000	Realizzato con imbottitura in poliuretano espanso (25 Kg/mc) rivestito in tessuto accoppiato con poliuretano (PU), materiale privo di PVC. Lavabile, impermeabile, morbido al tatto e resistente. Con fondo antiscivolo. Reazione al fuoco classe 1IM per l'intero manufatto . Conforme ai requisiti della EN 71-3 par. 4.1 Migrazione degli elementi.
GAI202700.0000	MATERASSO ANGOLARE CL1IM 120X120X5H	218,00		50	1200	1200	Bicolore. Realizzato con imbottitura in poliuretano espanso (25 Kg/mc) rivestito in tessuto accoppiato con poliuretano (PU), materiale privo di PVC. Lavabile, impermeabile, morbido al tatto e resistente. Con fondo antiscivolo. Reazione al fuoco classe 1IM. Conforme ai requisiti della EN 71-3 par. 4.1 Migrazione degli elementi.
GAI202200.0000	MATERASSO CL1IM CM.120X150X5H (1AMP.20.22.R)	295,00		50	1200	1500	Realizzato con imbottitura in poliuretano espanso (25 Kg/mc) rivestito in tessuto accoppiato con poliuretano (PU), materiale privo di PVC. Lavabile, impermeabile, morbido al tatto e resistente. Con fondo antiscivolo. Reazione al fuoco classe 1IM. Conforme ai requisiti della EN 71-3 par. 4.1 Migrazione degli elementi.
GAI203000.0000	MATERASSO ROTONDO CL1IM DIAM.60X5H (1AMP.20.30.R)	113,50		50	600	0	Bicolore. Realizzato con imbottitura in poliuretano espanso (25 Kg/mc) rivestito in tessuto accoppiato con poliuretano (PU), materiale privo di PVC. Lavabile, impermeabile, morbido al tatto e resistente. Con fondo antiscivolo. Reazione al fuoco classe 1IM. Conforme ai requisiti della EN 71-3 par. 4.1 Migrazione degli elementi.










GAI203100.0000	MATERASSO ROTONDO CL1IM DIAM.120X5H (1AMP.20.31.R)	264,00		50	1200	Bicolore. Realizzato con imbottitura in poliuretano espanso (25 Kg/mc) rivestito in tessuto accoppiato con poliuretano (PU), materiale privo di PVC. Lavabile, impermeabile, morbido al tatto e resistente. Con fondo antiscivolo. Reazione al fuoco classe 1IM. Conforme ai requisiti della EN 71-3 par. 4.1 Migrazione degli elementi.
GAI203700.0000	SET DI 9 MATERASSO ARCOBALENO CL1IM (1AMP.20.37.R)	647,50		50	600	Set di 9 materassi ad incastro cod. 1AMP.20.35.R uno per colore. Realizzati con imbottitura in poliuretano espanso (25 Kg/mc) rivestito in tessuto accoppiato con poliuretano (PU), materiale privo di PVC. Lavabile, impermeabile, morbido al tatto e resistente. Con fondo antiscivolo. Reazione al fuoco classe 1IM. Conforme ai requisiti della EN 71-3 par. 4.1 Migrazione degli elementi.
GAI203500.0000	MATERASSO INCASTRO CL1IM DIAM.60X5 (1AMP.20.35.R)	119,50		50	600	Bicolore. Realizzato con imbottitura in poliuretano espanso (25 Kg/mc) rivestito in tessuto accoppiato con poliuretano (PU), materiale privo di PVC. Lavabile, impermeabile, morbido al tatto e resistente. Con fondo antiscivolo. Reazione al fuoco classe 1IM. Conforme ai requisiti della EN 71-3 par. 4.1 Migrazione degli elementi.
GAI203600.0000	MATERASSO INCASTRO CL1IM DIAM.120X5 (1AMP.20.36.R)	264,00		50	1200	Bicolore. Realizzato con imbottitura in poliuretano espanso (25 Kg/mc) rivestito in tessuto accoppiato con poliuretano (PU), materiale privo di PVC. Lavabile, impermeabile, morbido al tatto e resistente. Con fondo antiscivolo. Reazione al fuoco classe 1IM. Conforme ai requisiti della EN 71-3 par. 4.1 Migrazione degli elementi. 0 PAGINA 157 CATALOGO INFANZIA
GAI203200.0000	MATERASSO ROTONDO DIAM.CM.200X5H CL1IM (1AMP.20.32.R)	576,00		50	2000	Bicolore. Realizzato con imbottitura in poliuretano espanso (25 Kg/mc) rivestito in tessuto accoppiato con poliuretano (PU), materiale privo di PVC. Lavabile, impermeabile, morbido al tatto e resistente. Con fondo antiscivolo. Reazione al fuoco classe 1IM. Conforme ai requisiti della EN 71-3 par. 4.1 Migrazione degli elementi. 0
GAI206000.0000	CUSCINO CM.40X40 (1AMP.20.60)	64,00		400	400	Imbottiture in poliestere e rivestito in tessuto accoppiato con poliuretano (PU), materiale privo di PVC, lavabile, impermeabile, morbido al tatto e resistente. Rivestimento ignifugo in classe 1IM completamente sfoderabile dotato di taschine di protezione per il tiretto della cerniera. Lavabile ed igienizzabile in superficie con spugna e detergenti non abrasivi, non necessita di asciugature meccaniche e lavaggi in lavatrice. Conforme ai seguenti requisiti: EN 71-3 parte 4.1, migrazione degli elementi- EN ISO 4674-1:2003, resistenza alla lacerazione- EN ISO 5470-2/2003, determinazione della resistenza all'usura (Martindale)- EN ISO 105-X12/88, solidità del colore allo sfregamento.
GAI206200.0000	CUSCINO BICOLORE CM 120X120 (1AMP.20.62)	427,50		1200	1200	Imbottito con microgranuli di polistirene e rivestito in tessuto accoppiato con poliuretano (PU), materiale privo di PVC. Rivestimento completamente sfoderabile dotato di taschine di protezione per il tiretto della cerniera. Lavabile ed igienizzabile in superficie con spugna e detergenti non abrasivi, non necessita di asciugature meccaniche e lavaggi in lavatrice. Se necessario è consigliato un lavaggio a mano o in lavatrice a 30°. Tessuto impermeabile, morbido al tatto e resistente.
GAI206500.0000	CUSCINO ROTONDO DIAM.CM.60 (1AMP.20.65)	115,00		50	600	Imbottito con microgranuli di polistirene e rivestito in tessuto accoppiato con poliuretano (PU), materiale privo di PVC, lavabile, impermeabile, morbido al tatto e resistente. Rivestimento ignifugo in classe 1IM completamente sfoderabile dotato di taschine di protezione per il tiretto della cerniera. Lavabile ed igienizzabile in superficie con spugna e detergenti non abrasivi, non necessita di asciugature meccaniche e lavaggi in lavatrice. Conforme ai seguenti requisiti: EN 71-3 parte 4.1, migrazione degli elementi- EN ISO 4674-1:2003, resistenza alla lacerazione- EN ISO 5470-2/2003, determinazione della resistenza all'usura (Martindale)- EN ISO 105-X12/88, solidità del colore allo sfregamento.
GAI206100.0000	CUSCINO CM.60X60 (1AMP.20.61)	86,50		600	600	Imbottito con microgranuli di polistirene e rivestito in tessuto accoppiato con poliuretano (PU), materiale privo di PVC, lavabile, impermeabile, morbido al tatto e resistente. Rivestimento ignifugo in classe 1IM completamente sfoderabile dotato di taschine di protezione per il tiretto della cerniera. Lavabile ed igienizzabile in superficie con spugna e detergenti non abrasivi, non necessita di asciugature meccaniche e lavaggi in lavatrice. Conforme ai seguenti requisiti: EN 71-3 parte 4.1, migrazione degli elementi- EN ISO 4674-1:2003, resistenza alla lacerazione- EN ISO 5470-2/2003, determinazione della resistenza all'usura (Martindale)- EN ISO 105-X12/88, solidità del colore allo sfregamento.










GAI206300.0000	CUSCINO CM. 60X180 (1AMP.20.63)	358,50		1800	600	0	Imbottito con microgranuli di polistirene e rivestito in tessuto accoppiato con poliuretano (PU), materiale privo di PVC. Rivestimento completamente sfoderabile dotato di taschine di protezione per il tiretto della cerniera. Lavabile ed igienizzabile in superficie con spugna e detergenti non abrasivi, non necessita di asciugature meccaniche e lavaggi in lavatrice. Se necessario è consigliato un lavaggio a mano o in lavatrice a 30°. Tessuto impermeabile, morbido al tatto e resistente.
GAI206600.0000	CUSCINO ROTON.BICOL.DIAM. CM 90 (1AMP.20.66)	221,50		50	900		Imbottito con microgranuli di polistirene e rivestito in tessuto accoppiato con poliuretano (PU), materiale privo di PVC, lavabile, impermeabile, morbido al tatto e resistente. Rivestimento ignifugo in classe 1IM completamente sfoderabile dotato di taschine di protezione per il tiretto della cerniera. Lavabile ed igienizzabile in superficie con spugna e detergenti non abrasivi, non necessita di asciugature meccaniche e lavaggi in lavatrice. Conforme ai seguenti requisiti: EN 71-3 parte 4.1, migrazione degli elementi- EN ISO 4674-1:2003, resistenza alla lacerazione- EN ISO 5470-2/2003, determinazione della resistenza all'usura (Martindale)- EN ISO 105-X12/88, solidità del colore allo sfregamento.
GAI206700.0000	CUSCINO ROT.BICOL.D.CM.120 (1AMP.20.67)	393,50		50	1200	0	Imbottito con microgranuli di polistirene e rivestito in tessuto accoppiato con poliuretano (PU), materiale privo di PVC, lavabile, impermeabile, morbido al tatto e resistente. Rivestimento ignifugo in classe 1IM completamente sfoderabile dotato di taschine di protezione per il tiretto della cerniera. Lavabile ed igienizzabile in superficie con spugna e detergenti non abrasivi, non necessita di asciugature meccaniche e lavaggi in lavatrice. Conforme ai seguenti requisiti: EN 71-3 parte 4.1, migrazione degli elementi- EN ISO 4674-1:2003, resistenza alla lacerazione- EN ISO 5470-2/2003, determinazione della resistenza all'usura (Martindale)- EN ISO 105-X12/88, solidità del colore allo sfregamento.
GAI209600.0000	ABBRACCIO MORBIDO (1AMP.20.96)	99,00		200	500	500	Dimensioni diam. cm 50 circa, bicolore. Abbraccia i bimbi e li protegge. Imbottiture in microgranuli e rivestito in tessuto accoppiato con poliuretano (PU), materiale privo di PVC, lavabile, impermeabile, morbido al tatto e resistente.
GAI225200.0000	IL SACCOTTO CM.55X55X8SH (1AMP.22.52)	244,00		850	550	550	Poltrona avvolgente in tessuto colorato. imbottita di palline di polistirene racchiuse in ulteriore federa in cotone. rivestimento esterno formato da 4 spicchi. Realizzato con imbottitura di polistirene espanso sintetizzato (EPS) perline vergini K10 AE, materiale ignifugo in Euroclasse E di densità circa 8-60 kg/m3 a 20 °C, non tossico, non irritante e riciclabile al 100%. Rivestito in tessuto spalmato composto da 38% poliuretano e 62% poliestere, di peso 185 g/m2 e spessore 0,5 mm. Materiale privo di PVC. Rivestimento lavabile ed igienizzabile in superficie con spugna e detergenti non abrasivi, non necessita di lavaggi in lavatrice e asciugature meccaniche, se necessario è consigliato un lavaggio a mano in acqua fredda.
GAI225201.0000	POLTRONA A SACCO CM.95X90H C/ANTISCIVOLO	294,00					Poltrona avvolgente in tessuto colorato. imbottita di palline di polistirene racchiuse in ulteriore federa in cotone. rivestimento esterno formato da 4 spicchi. Realizzato con imbottitura di polistirene espanso sintetizzato (EPS) perline vergini K10 AE, materiale ignifugo in Euroclasse E di densità circa 8-60 kg/m3 a 20 °C, non tossico, non irritante e riciclabile al 100%. Rivestito in tessuto spalmato composto da 38% poliuretano e 62% poliestere, di peso 185 g/m2 e spessore 0,5 mm. Materiale privo di PVC. Rivestimento lavabile ed igienizzabile in superficie con spugna e detergenti non abrasivi, non necessita di lavaggi in lavatrice e asciugature meccaniche, se necessario è consigliato un lavaggio a mano in acqua fredda.
GAI207000.0000	CUSCINO CILINDRO BICOLORE DIAM.CM.20X60 (1AMP.20.70)	136,50		200	0	600	Imbottito con microgranuli di polistirene e rivestito in tessuto accoppiato con poliuretano (PU), materiale privo di PVC, lavabile, impermeabile, morbido al tatto e resistente. Rivestimento ignifugo in classe 1IM completamente sfoderabile dotato di taschine di protezione per il tiretto della cerniera. Lavabile ed igienizzabile in superficie con spugna e detergenti non abrasivi, non necessita di asciugature meccaniche e lavaggi in lavatrice. Conforme ai seguenti requisiti: EN 71-3 parte 4.1, migrazione degli elementi- EN ISO 4674-1:2003, resistenza alla lacerazione- EN ISO 5470-2/2003, determinazione della resistenza all'usura (Martindale)- EN ISO 105-X12/88, solidità del colore allo sfregamento.
GAI207100.0000	CUSCINO CILINDRO BICOLORE DIAM.CM.20X120 (1AMP.20.71)	181,50		200		1200	Imbottito con microgranuli di polistirene e rivestito in tessuto accoppiato con poliuretano (PU), materiale privo di PVC, lavabile, impermeabile, morbido al tatto e resistente. Rivestimento ignifugo in classe 1IM completamente sfoderabile dotato di taschine di protezione per il tiretto della cerniera. Lavabile ed igienizzabile in superficie con spugna e detergenti non abrasivi, non necessita di asciugature meccaniche e lavaggi in lavatrice. Conforme ai seguenti requisiti: EN 71-3 parte 4.1, migrazione degli elementi- EN ISO 4674-1:2003, resistenza alla lacerazione- EN ISO 5470-2/2003, determinazione della resistenza all'usura (Martindale)- EN ISO 105-X12/88, solidità del colore allo sfregamento.
GAI207200.0000	CUSCINO CILINDRO BICOLORE DIAM.CM.20X180 (1AMP.20.72)	268,00		200	0	1800	Imbottito con microgranuli di polistirene e rivestito in tessuto accoppiato con poliuretano (PU), materiale privo di PVC, lavabile, impermeabile, morbido al tatto e resistente. Rivestimento ignifugo in classe 1IM completamente sfoderabile dotato di taschine di protezione per il tiretto della cerniera. Lavabile ed igienizzabile in superficie con spugna e detergenti non abrasivi, non necessita di asciugature meccaniche e lavaggi in lavatrice. Conforme ai seguenti requisiti: EN 71-3 parte 4.1, migrazione degli elementi- EN ISO 4674-1:2003, resistenza alla lacerazione- EN ISO 5470-2/2003, determinazione della resistenza all'usura (Martindale)- EN ISO 105-X12/88, solidità del colore allo sfregamento.










GAI221800.0000	CONFINE CL1IM	191,00		450	600	200	A forma di cespuglio tridimensionale, dimensioni cm. 60x20x2,9/4,2H. Realizzato con imbottitura in poliuretano espanso (25 Kg/mc) rivestito in tessuto accoppiato con poliuretano (PU), materiale privo di PVC. Lavabile, impermeabile, morbido al tatto e resistente. Con fondo antiscivolo. Reazione al fuoco classe 1IM per l'intero manufatto. Conforme ai requisiti della EN 71-3 par. 4.1 Migrazione degli elementi. PAGINA 159 CATALOGO INFANZIA
GAI209500.0000	ABBRACCIO APPOGGIO CL1IM	187,00		200	500	600	Dimensioni cm 50x60x15/20x18H circa, bicolore. Abbraccia i bimbi e li protegge. Realizzato con imbottitura in poliuretano espanso (25 Kg/mc) rivestito in tessuto accoppiato con poliuretano (PU), materiale privo di PVC. Lavabile, impermeabile, morbido al tatto e resistente. Reazione al fuoco classe 1IM. Conforme ai requisiti della EN 71-3 par. 4.1 Migrazione degli elementi.
GAI208000.0000	CUBO CM.25X25X25 CL1IM (1AMP.20.80.R)	89,00		250	250	250	Realizzato con imbottitura in poliuretano espanso (25 Kg/mc) rivestito in tessuto accoppiato con poliuretano (PU), materiale privo di PVC. Lavabile, impermeabile, morbido al tatto e resistente. Reazione al fuoco classe 1IM. Conforme ai requisiti della EN 71-3 par. 4.1 Migrazione degli elementi.
GAI208200.0000	PARALLELEPIPEDO 100 CM.100X25X25H CL1IM (1AMP.20.82.R)	145,50		1000	250	250	Realizzato con imbottitura in poliuretano espanso (25 Kg/mc) rivestito in tessuto accoppiato con poliuretano (PU), materiale privo di PVC. Lavabile, impermeabile, morbido al tatto e resistente. Reazione al fuoco classe 1IM. Conforme ai requisiti della EN 71-3 par. 4.1 Migrazione degli elementi.
GAI208400.0000	PRISMA 100 BASE TRIANGOLARE CM.25X25X100 CL1 (1AMP.20.84.R)	119,50		1000	250	250	A base triangolare. Realizzato con imbottitura in poliuretano espanso (25 Kg/mc) rivestito in tessuto accoppiato con poliuretano (PU), materiale privo di PVC. Lavabile, impermeabile, morbido al tatto e resistente. Reazione al fuoco classe 1IM. Conforme ai requisiti della EN 71-3 par. 4.1 Migrazione degli elementi. PAGINA 160 CATALOGO INFANZIA
GAI208100.0000	PARALLELEPIPEDO 50 CM.25X25X50 CL1IM (1AMP.20.81.R)	87,50		500	250	250	Realizzato con imbottitura in poliuretano espanso (25 Kg/mc) rivestito in tessuto accoppiato con poliuretano (PU), materiale privo di PVC. Lavabile, impermeabile, morbido al tatto e resistente. Reazione al fuoco classe 1IM. Conforme ai requisiti della EN 71-3 par. 4.1 Migrazione degli elementi.
GAI208300.0000	PRISMA BASE TRIANGOLARE CM.25X25X25 CL1IM (1AMP.20.83.R)	64,00		250	250	250	A base triangolare. Realizzato con imbottitura in poliuretano espanso (25 Kg/mc) rivestito in tessuto accoppiato con poliuretano (PU), materiale privo di PVC. Lavabile, impermeabile, morbido al tatto e resistente. Reazione al fuoco classe 1IM. Conforme ai requisiti della EN 71-3 par. 4.1 Migrazione degli elementi.
GAI208500.0000	CILINDRO DIAM. CM.25X25 CL1IM (1AMP.20.85.R)	69,50		250	250	0	Realizzato con imbottitura in poliuretano espanso (25 Kg/mc) rivestito in tessuto accoppiato con poliuretano (PU), materiale privo di PVC. Lavabile, impermeabile, morbido al tatto e resistente. Reazione al fuoco classe 1IM. Conforme ai requisiti della EN 71-3 par. 4.1 Migrazione degli elementi.
GAI208600.0000	CILINDRO 50 DIAM. CM.25X50 CL1IM (1AMP.20.86.R)	90,00		500	250	0	Realizzato con imbottitura in poliuretano espanso (25 Kg/mc) rivestito in tessuto accoppiato con poliuretano (PU), materiale privo di PVC. Lavabile, impermeabile, morbido al tatto e resistente. Reazione al fuoco classe 1IM. Conforme ai requisiti della EN 71-3 par. 4.1 Migrazione degli elementi.










GAI208700.0000	CILINDRO 100 DIAM. CM.25X100 CL11M (1AMP.20.87.R)	147,50		1000	250	0	Realizzato con imbottitura in poliuretano espanso (25 Kg/mc) rivestito in tessuto accoppiato con poliuretano (PU), materiale privo di PVC. Lavabile, impermeabile, morbido al tatto e resistente. Reazione al fuoco classe 11M. Conforme ai requisiti della EN 71-3 par. 4.1 Migrazione degli elementi.
GAI222000.0000	TRONCO CL11M (1AMP.22.20.R)	528,00		450	1800	600	Composto da cilindro di diam. cm. 30x100 e da due coni di cm. 30x80x42 cm e spessore cm. 15. Realizzato con imbottitura in poliuretano espanso (25 Kg/mc) rivestito in tessuto accoppiato con poliuretano (PU), materiale privo di PVC. Lavabile, impermeabile, morbido al tatto e resistente. Con fondo antiscivolo. Reazione al fuoco classe 11M. Conforme ai requisiti della EN 71-3 par. 4.1 Migrazione degli elementi. PAGINA 161 CATALOGO INFANZIA
GAI209000.0000	22 FORME SOLIDE PSICOMOTRICITA' CL11M (1AMP.20.90.R)	2291,50					Composizione di: nr. 4 cubi nr. 2 parallelepipedi cm.50 nr. 2 parallelepipedi cm.100 nr. 2 prisma cm.25 nr. 2 prisma cm.100 nr. 2 cilindri cm.25 nr. 2 cilindri cm.50 nr. 2 cilindri cm.100 nr. 2 capitelli quadri nr. 2 capitelli tondi Realizzato con imbottitura in poliuretano espanso (25 Kg/mc) rivestito in tessuto accoppiato con poliuretano (PU), materiale privo di PVC. Lavabile, impermeabile, morbido al tatto e resistente. Reazione al fuoco classe 11M. Conforme ai requisiti della EN 71-3 par. 4.1 Migrazione degli elementi.
GAI208800.0000	TRONCO PIRAMIDE BICOLORE CL11M (1AMP.20.88.R)	145,50		250	400	400	Dimensioni: base maggiore cm 40x40, base minore cm 25x25 e altezza cm 25. Realizzato con imbottitura in poliuretano espanso (25 Kg/mc) rivestito in tessuto accoppiato con poliuretano (PU), materiale privo di PVC. Lavabile, impermeabile, morbido al tatto e resistente. Reazione al fuoco classe 11M. Conforme ai requisiti della EN 71-3 par. 4.1 Migrazione degli elementi. PAGINA 161 CATALOGO INFANZIA
GAI208900.0000	TRONCO CONICO BICOLORE CL11M (1AMP.20.89.R)	145,50		250	400	0	Dimensioni: base maggiore diam. cm 40, base minore diam. cm 25 e altezza cm 25. Realizzato con imbottitura in poliuretano espanso (25 Kg/mc) rivestito in tessuto accoppiato con poliuretano (PU), materiale privo di PVC. Lavabile, impermeabile, morbido al tatto e resistente. Reazione al fuoco classe 11M. Conforme ai requisiti della EN 71-3 par. 4.1 Migrazione degli elementi. PAGINA 161 CATALOGO INFANZIA
GAI209300.0000	CILINDRO GRANDE DIAM. CM .30X180 BICOLORE (1AMP.20.93.R)	273,50		1800	300	0	Realizzato con imbottitura in poliuretano espanso (25 Kg/mc) rivestito in tessuto accoppiato con poliuretano (PU), materiale privo di PVC. Lavabile, impermeabile, morbido al tatto e resistente. Reazione al fuoco classe 11M. Conforme ai requisiti della EN 71-3 par. 4.1 Migrazione degli elementi. PAGINA 161 CATALOGO INFANZIA
GAI209100.0000	CILINDRO GRANDE DIAM. CM .30X60 BICOLORE (1AMP.20.91.R)	109,00		600	300	0	Realizzato con imbottitura in poliuretano espanso (25 Kg/mc) rivestito in tessuto accoppiato con poliuretano (PU), materiale privo di PVC. Lavabile, impermeabile, morbido al tatto e resistente. Reazione al fuoco classe 11M. Conforme ai requisiti della EN 71-3 par. 4.1 Migrazione degli elementi. PAGINA 161 CATALOGO INFANZIA
GAI209200.0000	CILINDRO GRANDE DIAM. CM .30X120 BICOLORE (1AMP.20.92.R)	201,00		1200	300	0	Realizzato con imbottitura in poliuretano espanso (25 Kg/mc) rivestito in tessuto accoppiato con poliuretano (PU), materiale privo di PVC. Lavabile, impermeabile, morbido al tatto e resistente. Reazione al fuoco classe 11M. Conforme ai requisiti della EN 71-3 par. 4.1 Migrazione degli elementi. PAGINA 161 CATALOGO INFANZIA
GAI223700.0000	CUBO DEL BINOMIO MORBIDO (1AMP.22.32)	1213,00		700	700	700	Dimensioni compressive cm.70x70x70 Composto da 8 cubi e parallelepipedi di diverse dimensioni, dei quali alcune facce sono colorate. Il cubo riproduce in proporzione la formula del binomio così come proposto dal metodo educativo Montessori. Dotato di fondo che raffigura la base del binomio. Realizzato con imbottitura in poliuretano espanso (25 Kg/mc) rivestito in tessuto accoppiato con poliuretano (PU), materiale privo di PVC. Lavabile, impermeabile, morbido al tatto e resistente. Reazione al fuoco classe 11M per l'intero manufatto . Conforme ai requisiti della EN 71-3 par. 4.1 Migrazione degli elementi. PAGINA 162 CATALOGO INFANZIA










GAI223800.0000	CUBO DEL TRINOMIO MORBIDO (1AMP.22.34)	2730,00		900	900	900	Dimensioni complessive cm.90x90x90 Composto da n.27 cubi e parallelepipedi di diverse dimensioni, dei quali alcune facce sono colorate. Il cubo riproduce in proporzione la formula del trinomio così come prposto dal metodo educativo Montessori. Dotato di fondo che raffigura la base del trinomio. Realizzato con imbottitura in poliuretano espanso (25 Kg/mc) rivestito in tessuto accoppiato con poliuretano (PU), materiale privo di PVC. Lavabile, impermeabile, morbido al tatto e resistente. Reazione al fuoco classe 1IM per l'intero manufatto . Conforme ai requisiti della EN 71-3 par. 4.1 Migrazione degli elementi. PAGINA 163 CATALOGO INFANZIA
GAI210200.0000	PANCA BASSA LARGE CL1IM CM.120X40X24H	264,00		240	1200	400	Realizzato con imbottitura in poliuretano espanso (25 Kg/mc) rivestito in tessuto accoppiato con poliuretano (PU), materiale privo di PVC. Lavabile, impermeabile, morbido al tatto e resistente. Con fondo antiscivolo. Reazione al fuoco classe 1IM. Conforme ai requisiti della EN 71-3 par. 4.1 Migrazione degli elementi.
GAI211200.0000	PANCA ALTA LARGE CL1IM CM.120X40X42H	366,50		420	1200	400	Realizzato con imbottitura in poliuretano espanso (40 Kg/mc) rivestito in tessuto accoppiato con poliuretano (PU), materiale privo di PVC. Lavabile, impermeabile, morbido al tatto e resistente. Con fondo antiscivolo. Reazione al fuoco classe 1IM. Conforme ai requisiti della EN 71-3 par. 4.1 Migrazione degli elementi.
GAI212200.0000	PANCA ANGOLARE QUADRA HIGH CL1IM	199,00		420	400	400	Misure cm 40x40x42H. Realizzato con imbottitura in poliuretano espanso (40 Kg/mc) rivestito in tessuto accoppiato con poliuretano (PU), materiale privo di PVC. Lavabile, impermeabile, morbido al tatto e resistente. Con fondo antiscivolo. Reazione al fuoco classe 1IM. Conforme ai requisiti della EN 71-3 par. 4.1 Migrazione degli elementi.
GAI211700.0000	PANCA ANGOLARE CURVA HIGH CL1IM	225,50		420	400	400	Misure cm 40x40x42H. Realizzato con imbottitura in poliuretano espanso (25 Kg/mc) rivestito in tessuto accoppiato con poliuretano (PU), materiale privo di PVC. Lavabile, impermeabile, morbido al tatto e resistente. Con fondo antiscivolo. Reazione al fuoco classe 1IM. Conforme ai requisiti della EN 71-3 par. 4.1 Migrazione degli elementi.
GAI212700.0000	PANCA CURVA HIGH CL1IM	363,00		420	1100	400	Misure lato lungo cm 110x40x42H e diam. interno cm 200. Realizzato con imbottitura in poliuretano espanso (25 Kg/mc) rivestito in tessuto accoppiato con poliuretano (PU), materiale privo di PVC. Lavabile, impermeabile, morbido al tatto e resistente. Con fondo antiscivolo. Reazione al fuoco classe 1IM. Conforme ai requisiti della EN 71-3 par. 4.1 Migrazione degli elementi.
GAI210000.0000	PANCA BASSA SMALL CL1IM CM.60X40X24H	170,00		240	600	400	Realizzato con imbottitura in poliuretano espanso (25 Kg/mc) rivestito in tessuto accoppiato con poliuretano (PU), materiale privo di PVC. Lavabile, impermeabile, morbido al tatto e resistente. Con fondo antiscivolo. Reazione al fuoco classe 1IM. Conforme ai requisiti della EN 71-3 par. 4.1 Migrazione degli elementi.
GAI210100.0000	PANCA BASSA MEDIUM CL1IM CM.100X40X24H	237,50		240	1000	400	Realizzato con imbottitura in poliuretano espanso (25 Kg/mc) rivestito in tessuto accoppiato con poliuretano (PU), materiale privo di PVC. Lavabile, impermeabile, morbido al tatto e resistente. Con fondo antiscivolo. Reazione al fuoco classe 1IM. Conforme ai requisiti della EN 71-3 par. 4.1 Migrazione degli elementi.
GAI211000.0000	PANCA ALTA SMALL CL1IM CM.60X40X42H	239,50		420	600	400	Realizzato con imbottitura in poliuretano espanso (25 Kg/mc) rivestito in tessuto accoppiato con poliuretano (PU), materiale privo di PVC. Lavabile, impermeabile, morbido al tatto e resistente. Con fondo antiscivolo. Reazione al fuoco classe 1IM. Conforme ai requisiti della EN 71-3 par. 4.1 Migrazione degli elementi.

GAI211100.0000	PANCA ALTA MEDIUM CL1IM CM.100X40X42H	324,50		420	1000	400	Realizzato con imbottitura in poliuretano espanso (40 Kg/mc) rivestito in tessuto accoppiato con poliuretano (PU), materiale privo di PVC. Lavabile, impermeabile, morbido al tatto e resistente. Con fondo antiscivolo. Reazione al fuoco classe 1IM. Conforme ai requisiti della EN 71-3 par. 4.1 Migrazione degli elementi.
GAI212000.0000	PANCA ANGOLARE QUADRA LOW CL1IM	170,00		240	400	400	Misure cm 40x40x24H. Realizzato con imbottitura in poliuretano espanso (25 Kg/mc) rivestito in tessuto accoppiato con poliuretano (PU), materiale privo di PVC. Lavabile, impermeabile, morbido al tatto e resistente. Con fondo antiscivolo. Reazione al fuoco classe 1IM. Conforme ai requisiti della EN 71-3 par. 4.1 Migrazione degli elementi.
GAI212100.0000	PANCA ANGOLARE QUADRA MEDIUM CL1IM	186,00		300	400	400	Misure cm 40x40x30H. Realizzato con imbottitura in poliuretano espanso (25 Kg/mc) rivestito in tessuto accoppiato con poliuretano (PU), materiale privo di PVC. Lavabile, impermeabile, morbido al tatto e resistente. Con fondo antiscivolo. Reazione al fuoco classe 1IM. Conforme ai requisiti della EN 71-3 par. 4.1 Migrazione degli elementi.
GAI210500.0000	PANCA MEDIA SMALL CL1IM CM.60X40X30H	196,50		300	600	400	Realizzato con imbottitura in poliuretano espanso (25 Kg/mc) rivestito in tessuto accoppiato con poliuretano (PU), materiale privo di PVC. Lavabile, impermeabile, morbido al tatto e resistente. Con fondo antiscivolo. Reazione al fuoco classe 1IM. Conforme ai requisiti della EN 71-3 par. 4.1 Migrazione degli elementi.
GAI210600.0000	PANCA MEDIA MEDIUM CM.100X40X30H CL1IM	267,00		300	1000	400	Realizzato con imbottitura in poliuretano espanso (25 Kg/mc) rivestito in tessuto accoppiato con poliuretano (PU), materiale privo di PVC. Lavabile, impermeabile, morbido al tatto e resistente. Con fondo antiscivolo. Reazione al fuoco classe 1IM. Conforme ai requisiti della EN 71-3 par. 4.1 Migrazione degli elementi.
GAI211500.0000	PANCA ANGOLARE CURVA LOW CL1IM	170,00		240	400	400	Misure cm 40x40x24H. Realizzato con imbottitura in poliuretano espanso (25 Kg/mc) rivestito in tessuto accoppiato con poliuretano (PU), materiale privo di PVC. Lavabile, impermeabile, morbido al tatto e resistente. Con fondo antiscivolo. Reazione al fuoco classe 1IM. Conforme ai requisiti della EN 71-3 par. 4.1 Migrazione degli elementi.
GAI211600.0000	PANCA ANGOLARE CURVA MEDIUM CL1IM	201,00		300	400	400	Misure cm 40x40x30H. Realizzato con imbottitura in poliuretano espanso (25 Kg/mc) rivestito in tessuto accoppiato con poliuretano (PU), materiale privo di PVC. Lavabile, impermeabile, morbido al tatto e resistente. Con fondo antiscivolo. Reazione al fuoco classe 1IM. Conforme ai requisiti della EN 71-3 par. 4.1 Migrazione degli elementi.
GAI212500.0000	PANCA CURVA LOW CL1IM	298,50		240	1100	400	Misure lato lungo cm 110x40x24H e diam. interno cm 200. Realizzato con imbottitura in poliuretano espanso (25 Kg/mc) rivestito in tessuto accoppiato con poliuretano (PU), materiale privo di PVC. Lavabile, impermeabile, morbido al tatto e resistente. Con fondo antiscivolo. Reazione al fuoco classe 1IM. Conforme ai requisiti della EN 71-3 par. 4.1 Migrazione degli elementi.
GAI212600.0000	PANCA CURVA MEDIUM CM. 110X40X30H CL1IM	320,00		300	1100	400	Misure lato lungo cm 110x40x30H e diam. interno cm 200. Realizzato con imbottitura in poliuretano espanso (25 Kg/mc) rivestito in tessuto accoppiato con poliuretano (PU), materiale privo di PVC. Lavabile, impermeabile, morbido al tatto e resistente. Con fondo antiscivolo. Reazione al fuoco classe 1IM. Conforme ai requisiti della EN 71-3 par. 4.1 Migrazione degli elementi.










GAI213200.0000	POUF ROTONDO HIGH CM. 40X42H CL1IM	199,00		420	400	Misure diam. cm 40x42H. Realizzato con imbottitura in poliuretano espanso (25 Kg/mc) rivestito in tessuto accoppiato con poliuretano (PU), materiale privo di PVC. Lavabile, impermeabile, morbido al tatto e resistente. Con fondo antiscivolo. Reazione al fuoco classe 1IM. Conforme ai requisiti della EN 71-3 par. 4.1 Migrazione degli elementi.
GAI213000.0000	POUF ROTONDO LOW CM. 40X24H CL1IM	170,00		240	400	Misure diam. cm 40x24H. Realizzato con imbottitura in poliuretano espanso (25 Kg/mc) rivestito in tessuto accoppiato con poliuretano (PU), materiale privo di PVC. Lavabile, impermeabile, morbido al tatto e resistente. Con fondo antiscivolo. Reazione al fuoco classe 1IM. Conforme ai requisiti della EN 71-3 par. 4.1 Migrazione degli elementi.
GAI213100.0000	POUF ROTONDO MEDIUM CM. 40X30H CL1IM	187,00		300	400	Misure diam. cm 40x30H. Realizzato con imbottitura in poliuretano espanso (25 Kg/mc) rivestito in tessuto accoppiato con poliuretano (PU), materiale privo di PVC. Lavabile, impermeabile, morbido al tatto e resistente. Con fondo antiscivolo. Reazione al fuoco classe 1IM. Conforme ai requisiti della EN 71-3 par. 4.1 Migrazione degli elementi.
GAI260002.0000	AUTO PICK-UP MORBIDA	771,00				
GAI213203.0000	POUF ROTONDO HIGH DENSITA' 40 KG/MC CM.60X42H	223,50				Misure diam. cm 40x42H. Realizzato con imbottitura in poliuretano espanso (40 Kg/mc) rivestito in tessuto accoppiato con poliuretano (PU), materiale privo di PVC. Lavabile, impermeabile, morbido al tatto e resistente. Con fondo antiscivolo. Reazione al fuoco classe 1IM. Conforme ai requisiti della EN 71-3 par. 4.1 Migrazione degli elementi.
GAI260001.0000	AUTO SPIDER MORBIDA	771,00		0	0	0
GAI212800.0000	DIVANETTO CURVO BASSO CM 76,5x35x14H	233,00		140	1100	400 Realizzato con imbottitura in poliuretano espanso (25 Kg/mc) rivestito in tessuto accoppiato con poliuretano (PU), materiale privo di PVC. Lavabile, impermeabile, morbido al tatto e resistente. Con fondo antiscivolo. Reazione al fuoco classe 1IM. Conforme ai requisiti della EN 71-3 par. 4.1 Migrazione degli elementi. Diametro esterno cm.200, adatto anche per mobili atollo.
GAI212801.0000	DIVANETTO CURVO BASSO CM 76,5x35x31H	276,00		310	1100	400 Realizzato con imbottitura in poliuretano espanso (25 Kg/mc) rivestito in tessuto accoppiato con poliuretano (PU), materiale privo di PVC. Lavabile, impermeabile, morbido al tatto e resistente. Con fondo antiscivolo. Reazione al fuoco classe 1IM. Conforme ai requisiti della EN 71-3 par. 4.1 Migrazione degli elementi. Diametro esterno cm.200, adatto anche per mobili atollo.
GAI214300.0000	PANCA SAGOMATA HIGH CL1IM	363,00		420	1100	450 Seduta sagomata con misure lato lungo cm 110x35/45x42H e diam. interno cm 200. Realizzato con imbottitura in poliuretano espanso (25 Kg/mc) rivestito in tessuto accoppiato con poliuretano (PU), materiale privo di PVC. Lavabile, impermeabile, morbido al tatto e resistente. Con fondo antiscivolo. Reazione al fuoco classe 1IM. Conforme ai requisiti della EN 71-3 par. 4.1 Migrazione degli elementi.










GAI215402.0000	POLTRONCINA CM. 60X60X42/72H	501,50		420	600	600	Realizzato con imbottitura in poliuretano espanso (25 Kg/mc) rivestito in tessuto accoppiato con poliuretano (PU), materiale privo di PVC. Lavabile, impermeabile, morbido al tatto e resistente. Con fondo antiscivolo. Reazione al fuoco classe 1IM. Conforme ai requisiti della EN 71-3 par. 4.1 Migrazione degli elementi. PAGINA 166 CATALOGO INFANZIA
GAI215405.0000	POLTRONCINA CM.60X60X42/72H DENSITA 40KG/MC CL1IM	501,50		420	600	600	Realizzato con imbottitura in poliuretano espanso (40 Kg/mc) rivestito in tessuto accoppiato con poliuretano (PU), materiale privo di PVC. Lavabile, impermeabile, morbido al tatto e resistente. Con fondo antiscivolo. Reazione al fuoco classe 1IM. Conforme ai requisiti della EN 71-3 par. 4.1 Migrazione degli elementi. PAGINA 166 CATALOGO INFANZIA
GAI215302.0000	POUF CM.60X60X42H	273,50		420	600	600	Realizzato con imbottitura in poliuretano espanso (25 Kg/mc) rivestito in tessuto accoppiato con poliuretano (PU), materiale privo di PVC. Lavabile, impermeabile, morbido al tatto e resistente. Con fondo antiscivolo. Reazione al fuoco classe 1IM. Conforme ai requisiti della EN 71-3 par. 4.1 Migrazione degli elementi. PAGINA 166 CATALOGO INFANZIA
GAI215902.0000	DIVANETTO CM. 100X60X42/72H	636,00		720	1000	600	Realizzato con imbottitura in poliuretano espanso (25 Kg/mc) rivestito in tessuto accoppiato con poliuretano (PU), materiale privo di PVC. Lavabile, impermeabile, morbido al tatto e resistente. Con fondo antiscivolo. Reazione al fuoco classe 1IM. Conforme ai requisiti della EN 71-3 par. 4.1 Migrazione degli elementi. PAGINA 166 CATALOGO INFANZIA
GAI215905.0000	DIVANETTO CM. 100X60X42/72H DENSITA' 40KG/MC	636,00		720	1000	600	Realizzato con imbottitura in poliuretano espanso (40 Kg/mc) rivestito in tessuto accoppiato con poliuretano (PU), materiale privo di PVC. Lavabile, impermeabile, morbido al tatto e resistente. Con fondo antiscivolo. Reazione al fuoco classe 1IM. Conforme ai requisiti della EN 71-3 par. 4.1 Migrazione degli elementi. PAGINA 166 CATALOGO INFANZIA
GAI214100.0000	PANCA SAGOMATA LOW CL1IM	298,50		240	1100	450	Seduta sagomata con misure lato lungo cm 110x35/45x24H e diam. interno cm 200. Realizzato con imbottitura in poliuretano espanso (25 Kg/mc) rivestito in tessuto accoppiato con poliuretano (PU), materiale privo di PVC. Lavabile, impermeabile, morbido al tatto e resistente. Con fondo antiscivolo. Reazione al fuoco classe 1IM. Conforme ai requisiti della EN 71-3 par. 4.1 Migrazione degli elementi.
GAI214200.0000	PANCA SAGOMATA MEDIUM CL1IM	320,00		300	1100	450	Seduta sagomata con misure lato lungo cm 110x35/45x30H e diam. interno cm 200. Realizzato con imbottitura in poliuretano espanso (25 Kg/mc) rivestito in tessuto accoppiato con poliuretano (PU), materiale privo di PVC. Lavabile, impermeabile, morbido al tatto e resistente. Con fondo antiscivolo. Reazione al fuoco classe 1IM. Conforme ai requisiti della EN 71-3 par. 4.1 Migrazione degli elementi.
GAI215400.0000	POLTRONCINA CM. 40X50X24/46H	383,50		240	400	500	Realizzato con imbottitura in poliuretano espanso (25 Kg/mc) rivestito in tessuto accoppiato con poliuretano (PU), materiale privo di PVC. Lavabile, impermeabile, morbido al tatto e resistente. Con fondo antiscivolo. Reazione al fuoco classe 1IM. Conforme ai requisiti della EN 71-3 par. 4.1 Migrazione degli elementi. PAGINA 166 CATALOGO INFANZIA
GAI215300.0000	POUF CM.50X50X24H	185,00		240	500	500	Realizzato con imbottitura in poliuretano espanso (25 Kg/mc) rivestito in tessuto accoppiato con poliuretano (PU), materiale privo di PVC. Lavabile, impermeabile, morbido al tatto e resistente. Con fondo antiscivolo. Reazione al fuoco classe 1IM. Conforme ai requisiti della EN 71-3 par. 4.1 Migrazione degli elementi. PAGINA 166 CATALOGO INFANZIA










GAI215900.0000	DIVANETTO CM. 100X50X24/46H	518,50		460	1000	500	Realizzato con imbottitura in poliuretano espanso (25 Kg/mc) rivestito in tessuto accoppiato con poliuretano (PU), materiale privo di PVC. Lavabile, impermeabile, morbido al tatto e resistente. Con fondo antiscivolo. Reazione al fuoco classe 1IM. Conforme ai requisiti della EN 71-3 par. 4.1 Migrazione degli elementi. PAGINA 166 CATALOGO INFANZIA
GAI215800.0000	APPOGGIO CL11M CM.40X15X25H	78,00		250	400	150	Dimensioni cm. 40x15x25H. Realizzato con imbottitura in poliuretano espanso (25 Kg/mc) rivestito in tessuto accoppiato con poliuretano (PU), materiale privo di PVC. Lavabile, impermeabile, morbido al tatto e resistente. Reazione al fuoco classe 1IM. Conforme ai requisiti della EN 71-3 par. 4.1 Migrazione degli elementi. PAGINA 166 CATALOGO INFANZIA
GAI216100.0000	CIUCHINO A DONDOLO CM. 90X35X24/50H	277,00		500	900	350	Dimensioni cm. 90x35x24/50H. Parte inferiore curva per dondolare. Dotato di orecchie lunghe e coda colorati. Realizzato con imbottitura in poliuretano espanso (25 Kg/mc) rivestito in tessuto accoppiato con poliuretano (PU), materiale privo di PVC. Lavabile, impermeabile, morbido al tatto e resistente. Reazione al fuoco classe 1IM. Conforme ai requisiti della EN 71-3 par. 4.1 Migrazione degli elementi.
GAI216000.0000	MAIALINO DIAM. CM. 30X60	184,00		600	300		Dimensioni diam. cm. 30x60, con orecchie lunghe, musetto e coda. Imbottito con microgranuli di polistirene e rivestito in tessuto accoppiato con poliuretano (PU), materiale privo di PVC, lavabile, impermeabile, morbido al tatto e resistente.
GAI290100.0000	MATERASSO IMBOTTITO SFODERABILE PER TANULLA CM.85X50X3H IGNIFUGO CL11M	80,00		50	850	500	Realizzato con imbottitura in poliuretano espanso (25 Kg/mc) rivestito in tessuto accoppiato con poliuretano (PU), materiale privo di PVC. Lavabile, impermeabile, morbido al tatto e resistente. Reazione al fuoco classe 1IM per l'intero manufatto . Conforme ai requisiti della EN 71-3 par. 4.1 Migrazione degli elementi.
GA0291620.0000	LENZUOLO SEMPLICE SOTTO CM.110X50 CON FASCE VELCRO PER LETTINO MORBIDO GAI290200	62,00					
GA0291622.0000	LENZUOLO SEMPLICE SOTTO CM.130X50 CON FASCE VELCRO PER LETTINO MORBIDO GAI290300	62,00					
GAI290000.0000	TANULLA DIM. 105X70X26H	417,50		260	1050	700	Realizzata con imbottitura in poliuretano espanso (25 kg/mc) rivestita in tessuto accoppiato con poliuretano (PU), materiale privo di PVC. Lavabile, impermeabile, morbido al tatto e resistente. Dotata di base antiscivolo. Completamente sfoderabile. Reazione al fuoco classe 1IM. Conforme ai requisiti della norma EN 71-3 par. 4.1 Migrazione degli elementi.
GAI290200.0000	LETTINO MORBIDO CM 100X60X7/15H CON VELCRO SUL BORDO	267,00			700	1000	Realizzata con imbottitura in poliuretano espanso (25 kg/mc) rivestita in tessuto accoppiato con poliuretano (PU), materiale privo di PVC. Lavabile, impermeabile, morbido al tatto e resistente. Dotata di base antiscivolo. Completamente sfoderabile. Reazione al fuoco classe 1IM. Conforme ai requisiti della norma EN 71-3 par. 4.1 Migrazione degli elementi. Completa di strisce di velcro (parte morbida/femmina) su entrambi i lati corti per il fissaggio del lenzuolino e di 2 occhielli per l'appensione in corrispondenza delle sponde su uno dei lati corti.










GAI290300.0000	LETTINO MORBIDO CM 120X60X7/15H CON VELCRO SUL BORDO	293,00			700	1200	Realizzato con imbottitura in poliuretano espanso (25 kg/mc) rivestito in tessuto accoppiato con poliuretano (PU), materiale privo di PVC. Lavabile, impermeabile, morbido al tatto e resistente. Dotato di base antiscivolo. Completamente sfoderabile. Reazione al fuoco classe 1IM. Conforme ai requisiti della norma EN 71-3 par. 4.1 Migrazione degli elementi. Completo di strisce di velcro (parte morbida/femmina) su entrambi i lati coti per il fissaggio del lenzuolino e di 2 occhielli per l'appensione in corrispondenza delle sponde su uno dei lati corti.
GAI217000.0000	PIANO 1 CL1IM CM.60X60X13H	158,00		130	600	600	Pedana di movimento. Realizzato con imbottitura in poliuretano espanso (25 Kg/mc) rivestito in tessuto accoppiato con poliuretano (PU), materiale privo di PVC. Lavabile, impermeabile, morbido al tatto e resistente. Con fondo antiscivolo. Reazione al fuoco classe 1IM. Conforme ai requisiti della EN 71-3 par. 4.1 Migrazione degli elementi.
GAI217300.0000	PIANO 4 CM.60X60X52H CL1IM	320,00		520	600	600	Pedana di movimento. Realizzato con imbottitura in poliuretano espanso (25 Kg/mc) rivestito in tessuto accoppiato con poliuretano (PU), materiale privo di PVC. Lavabile, impermeabile, morbido al tatto e resistente. Con fondo antiscivolo e velcro su tre lati. Reazione al fuoco classe 1IM. Conforme ai requisiti della EN 71-3 par. 4.1 Migrazione degli elementi.
GAI217800.0000	GALLERIA CON MATERASSO CL1IM	639,50		520	600	600	Pedana di movimento compreso il materassino di misura cm. 44x60x5H. Realizzato con imbottitura in poliuretano espanso (25 Kg/mc) rivestito in tessuto accoppiato con poliuretano (PU), materiale privo di PVC. Lavabile, impermeabile, morbido al tatto e resistente. Con fondo antiscivolo e striscia di velcro su lato alto. Reazione al fuoco classe 1IM per l'intero manufatto. Conforme ai requisiti della EN 71-3 par. 4.1 Migrazione degli elementi.
GAI217100.0000	PIANO 2 CL1IM CM.60X60X26H	213,50		260	600	600	Pedana di movimento. Realizzato con imbottitura in poliuretano espanso (25 Kg/mc) rivestito in tessuto accoppiato con poliuretano (PU), materiale privo di PVC. Lavabile, impermeabile, morbido al tatto e resistente. Con fondo antiscivolo. Reazione al fuoco classe 1IM. Conforme ai requisiti della EN 71-3 par. 4.1 Migrazione degli elementi.
GAI217500.0000	SALITA CL1IM CM.60X60X0-26H	153,50		260	600	600	Pedana di movimento. Realizzato con imbottitura in poliuretano espanso (25 Kg/mc) rivestito in tessuto accoppiato con poliuretano (PU), materiale privo di PVC. Lavabile, impermeabile, morbido al tatto e resistente. Con fondo antiscivolo. Reazione al fuoco classe 1IM. Conforme ai requisiti della EN 71-3 par. 4.1 Migrazione degli elementi.
GAI218000.0000	SCALA BASSA CL1IM CM.90X60X13-26-39H	383,50		390	900	600	Pedana di movimento. Realizzato con imbottitura in poliuretano espanso (25 Kg/mc) rivestito in tessuto accoppiato con poliuretano (PU), materiale privo di PVC. Lavabile, impermeabile, morbido al tatto e resistente. Con fondo antiscivolo e striscia di velcro su lato alto. Reazione al fuoco classe 1IM. Conforme ai requisiti della EN 71-3 par. 4.1 Migrazione degli elementi.
GAI217200.0000	PIANO 3 CL1IM CM.60X60X39H	273,50		390	600	600	Pedana di movimento. Realizzato con imbottitura in poliuretano espanso (25 Kg/mc) rivestito in tessuto accoppiato con poliuretano (PU), materiale privo di PVC. Lavabile, impermeabile, morbido al tatto e resistente. Con fondo antiscivolo e striscia di velcro su tre lati. Reazione al fuoco classe 1IM. Conforme ai requisiti della EN 71-3 par. 4.1 Migrazione degli elementi.
GAI217600.0000	DISCESA CL1IM CM.60X60X26-52H	320,00		520	600	600	Pedana di movimento. Realizzato con imbottitura in poliuretano espanso (25 Kg/mc) rivestito in tessuto accoppiato con poliuretano (PU), materiale privo di PVC. Lavabile, impermeabile, morbido al tatto e resistente. Con fondo antiscivolo e striscia di velcro su lato alto. Reazione al fuoco classe 1IM. Conforme ai requisiti della EN 71-3 par. 4.1 Migrazione degli elementi.

GAI218100.0000	SCALA ALTA CL11M CM.90X60X13-26-39-52H	434,00		520	900	600	Pedana di movimento. Realizzato con imbottitura in poliuretano espanso (25 Kg/mc) rivestito in tessuto accoppiato con poliuretano (PU), materiale privo di PVC. Lavabile, impermeabile, morbido al tatto e resistente. Con fondo antiscivolo e striscia di velcro su lato alto. Reazione al fuoco classe 1IM. Conforme ai requisiti della EN 71-3 par. 4.1 Migrazione degli elementi.
GAI223100.0000	PEDANA STRETTOIA CM.90X60X39H (1AMP.22.31)	410,50		390	900	600	Realizzato con imbottitura in poliuretano espanso (25 Kg/mc) rivestito in tessuto accoppiato con poliuretano (PU), materiale privo di PVC. Lavabile, impermeabile, morbido al tatto e resistente. Con fondo antiscivolo e striscia di velcro su lato alto. Reazione al fuoco classe 1IM. Conforme ai requisiti della EN 71-3 par. 4.1 Migrazione degli elementi. PAGINA 169 CATALOGO INFANZIA
GAI223600.0000	PEDANA RUPE CM.90X60X39H (1AMP.22.30)	285,00		390	900	600	Realizzato con imbottitura in poliuretano espanso (25 Kg/mc) rivestito in tessuto accoppiato con poliuretano (PU), materiale privo di PVC. Lavabile, impermeabile, morbido al tatto e resistente. Con fondo antiscivolo e striscia di velcro su lato alto. Reazione al fuoco classe 1IM. Conforme ai requisiti della EN 71-3 par. 4.1 Migrazione degli elementi. PAGINA 169 CATALOGO INFANZIA
GAI218200.0000	TRAFORO CL11M CM.30X60X52-104H	366,50		1040	300	600	Pedana di movimento. Realizzato con imbottitura in poliuretano espanso (25 Kg/mc) rivestito in tessuto accoppiato con poliuretano (PU), materiale privo di PVC. Lavabile, impermeabile, morbido al tatto e resistente. Con fondo antiscivolo e striscia di velcro. Reazione al fuoco classe 1IM. Conforme ai requisiti della EN 71-3 par. 4.1 Migrazione degli elementi.
GAI219100.0000	DISEQUILIBRIO 2 CL11M CM.90X60X13-39H	417,50		390	900	600	Pedana di movimento. Realizzato con imbottitura in poliuretano espanso (25 Kg/mc) rivestito in tessuto accoppiato con poliuretano (PU), materiale privo di PVC. Lavabile, impermeabile, morbido al tatto e resistente. Con fondo antiscivolo e striscia di velcro su lato alto. Reazione al fuoco classe 1IM. Conforme ai requisiti della EN 71-3 par. 4.1 Migrazione degli elementi.
GAI219400.0000	DISEQUILIBRIO 5 CL11M CM.90X60X26-52H	417,50		520	900	600	Pedana di movimento. Realizzato con imbottitura in poliuretano espanso (25 Kg/mc) rivestito in tessuto accoppiato con poliuretano (PU), materiale privo di PVC. Lavabile, impermeabile, morbido al tatto e resistente. Con fondo antiscivolo e striscia di velcro su lato alto. Reazione al fuoco classe 1IM. Conforme ai requisiti della EN 71-3 par. 4.1 Migrazione degli elementi.
GAI218300.0000	PENDIO CL11M CM.90X60X0-39H	366,50		390	900	600	Pedana di movimento. Realizzato con imbottitura in poliuretano espanso (25 Kg/mc) rivestito in tessuto accoppiato con poliuretano (PU), materiale privo di PVC. Lavabile, impermeabile, morbido al tatto e resistente. Con fondo antiscivolo e striscia di velcro. Reazione al fuoco classe 1IM. Conforme ai requisiti della EN 71-3 par. 4.1 Migrazione degli elementi. PAGINA 170 CATALOGO INFANZIA
GAI219200.0000	DISEQUILIBRIO 3 CL11M CM.90X60X26-39H	417,50		390	900	600	Pedana di movimento. Realizzato con imbottitura in poliuretano espanso (25 Kg/mc) rivestito in tessuto accoppiato con poliuretano (PU), materiale privo di PVC. Lavabile, impermeabile, morbido al tatto e resistente. Con fondo antiscivolo e striscia di velcro su lato alto. Reazione al fuoco classe 1IM per l'intero manufatto. Conforme ai requisiti della EN 71-3 par. 4.1 Migrazione degli elementi.
GAI219000.0000	DISEQUILIBRIO 1 CL11M CM.90X60X13-26H	417,50		260	900	600	Pedana di movimento. Realizzato con imbottitura in poliuretano espanso (25 Kg/mc) rivestito in tessuto accoppiato con poliuretano (PU), materiale privo di PVC. Lavabile, impermeabile, morbido al tatto e resistente. Con fondo antiscivolo. Reazione al fuoco classe 1IM. Conforme ai requisiti della EN 71-3 par. 4.1 Migrazione degli elementi.










GAI219300.0000	DISEQUILIBRIO 4 CL1IM CM.90X60X39-52H	417,50		520	900	600	Pedana di movimento. Realizzato con imbottitura in poliuretano espanso (25 Kg/mc) rivestito in tessuto accoppiato con poliuretano (PU), materiale privo di PVC. Lavabile, impermeabile, morbido al tatto e resistente. Con fondo antiscivolo e striscia di velcro sui lati. Reazione al fuoco classe 1IM. Conforme ai requisiti della EN 71-3 par. 4.1 Migrazione degli elementi.
GAI219500.0000	TANA CL1IM CM.60X60X13-39H	192,00		390	390	600	Pedana di movimento. Realizzato con imbottitura in poliuretano espanso (25 Kg/mc) rivestito in tessuto accoppiato con poliuretano (PU), materiale privo di PVC. Lavabile, impermeabile, morbido al tatto e resistente. Con fondo antiscivolo e velcro sui lati. Reazione al fuoco classe 1IM. Conforme ai requisiti della EN 71-3 par. 4.1 Migrazione degli elementi. PAGINA 170 CATALOGO INFANZIA
GAI223501.0000	IGLU' S DIAM. CM. 120X82H	621,00		820	1200		Pedana di movimento. Realizzato con imbottitura in poliuretano espanso (25 Kg/mc) rivestito in tessuto accoppiato con poliuretano (PU), materiale privo di PVC. Rivestimento completamente sfoderabile dotato di taschine di protezione per il tiretto della cerniera. Lavabile ed igienizzabile in superficie con spugna e detergenti non abrasivi, non necessita di asciugature meccaniche e lavaggi in lavatrice, se necessario è consigliato un lavaggio a mano o in lavatrice a 30°. Tessuto impermeabile, morbido al tatto e resistente. Con fondo antiscivolo completamente privo di PVC. Reazione al fuoco classe 1IM. Conforme ai requisiti della EN 71-3 par. 4.1 - Migrazione degli elementi. EN ISO 4674-1:2003 Resistenza alla lacerazione - Metodo A (doppia lacerazione) EN ISO 5470-2/03 Determinazione della resistenza
GAI220000.0000	LAGO CL1IM CM. 130X138X26/44H	1278,50		440	1300	1380	Realizzato con imbottitura in poliuretano espanso (25 Kg/mc) rivestito in tessuto accoppiato con poliuretano (PU), materiale privo di PVC. Lavabile, impermeabile, morbido al tatto e resistente. Con fondo antiscivolo. Reazione al fuoco classe 1IM. Conforme ai requisiti della EN 71-3 par. 4.1 Migrazione degli elementi.
GAI223301.0000	ECLISSE S DIAM. CM. 120X40H	973,50		400	1200		Realizzato con imbottitura in poliuretano espanso (25 Kg/mc) rivestito in tessuto accoppiato con poliuretano (PU), materiale privo di PVC. Rivestimento completamente sfoderabile dotato di taschine di protezione per il tiretto della cerniera. Lavabile ed igienizzabile in superficie con spugna e detergenti non abrasivi, non necessita di asciugature meccaniche e lavaggi in lavatrice, se necessario è consigliato un lavaggio a mano o in lavatrice a 30°. Tessuto impermeabile, morbido al tatto e resistente. Con fondo antiscivolo completamente privo di PVC. Reazione al fuoco classe 1IM. Conforme ai requisiti della EN 71-3 par. 4.1 - Migrazione degli elementi. EN ISO 4674-1:2003 Resistenza alla lacerazione - Metodo A (doppia lacerazione) EN ISO 5470-2/03 Determinazione della resistenza
GAI219600.0000	PEDANA SOFFICE CL1IM CM.90X60X13H	543,00		130	900	600	Pedana di movimento composta da vaschetta rettangolare che contiene microgranuli di polistirene racchiusi in una fodera. Struttura realizzata con imbottitura in poliuretano espanso (25 Kg/mc) rivestito in tessuto accoppiato con poliuretano (PU), materiale privo di PVC. Lavabile, impermeabile, morbido al tatto e resistente. Con fondo antiscivolo. Reazione al fuoco classe 1IM. Conforme ai requisiti della EN 71-3 par. 4.1 Migrazione degli elementi.
GA0220100	SET 500 PALLINE COLORI ASSORTITI	182,50					Numero 500 palline colorate diam. 7 cm.
GAI223401.0000	CUPOLA S DIAM. CM. 110X110X80H	1160,50		800	1100	1100	Realizzato con imbottitura in poliuretano espanso (25 Kg/mc) rivestito in tessuto accoppiato con poliuretano (PU), materiale privo di PVC. Rivestimento completamente sfoderabile dotato di taschine di protezione per il tiretto della cerniera. Lavabile ed igienizzabile in superficie con spugna e detergenti non abrasivi, non necessita di asciugature meccaniche e lavaggi in lavatrice, se necessario è consigliato un lavaggio a mano o in lavatrice a 30°. Tessuto impermeabile, morbido al tatto e resistente. Con fondo antiscivolo completamente privo di PVC.
GAI219700.0000	PEDANA SOFFICE GRANDE CL1IM D.CM.120X13H	664,50		130	1200		Pedana di movimento composta da vaschetta circolare che contiene microgranuli di polistirene racchiusi in una fodera. Struttura realizzata con imbottitura in poliuretano espanso (25 Kg/mc) rivestito in tessuto accoppiato con poliuretano (PU), materiale privo di PVC. Lavabile, impermeabile, morbido al tatto e resistente. Con fondo antiscivolo. Reazione al fuoco classe 1IM. Conforme ai requisiti della EN 71-3 par. 4.1 Migrazione degli elementi.

GAI220001.0000	PISCINA QUADRATA CM. 180X180X52H	1193,50		520	1800	1800	Realizzato con imbottitura in poliuretano espanso (25 Kg/mc) rivestito in tessuto accoppiato con poliuretano (PU), materiale privo di PVC. Lavabile, impermeabile, morbido al tatto e resistente. Con fondo antiscivolo. Reazione al fuoco classe 1M. Conforme ai requisiti della EN 71-3 par. 4.1 Migrazione degli elementi. Spazio utile interno cm.150x150.
GAI220600.0000	SALISCENDI CL1IM (1AMP.22.06.R)	993,00		350	1200	400	Set di tre pedane movimento con dune a diversa distanza ed altezza, dimensioni ognuna cm. 120x40 altezze cm. 25/30/35. Realizzato con imbottitura in poliuretano espanso (25 Kg/mc) rivestito in tessuto accoppiato con poliuretano (PU), materiale privo di PVC. Lavabile, impermeabile, morbido al tatto e resistente. Con fondo antiscivolo. Reazione al fuoco classe 1M. Conforme ai requisiti della EN 71-3 par. 4.1 Migrazione degli elementi. PAGINA 172 CATALOGO INFANZIA
GAI221201.0000	NIDO ORIGAMI CL1IM - MODULO 90X90X30H	585,00		300	900	900	Composto da materassino di base cm.90x90 e semiarco fissato mezzo velcro che crea un nido seduta/appoggio ad 1/4 di cerchio diam. cm.120x25h. Realizzato con imbottitura in poliuretano espanso (25 Kg/mc) rivestito in tessuto accoppiato con poliuretano (PU), materiale privo di PVC. Lavabile, impermeabile, morbido al tatto e resistente. Rivestimento completamente sfoderabile dotato di taschini di protezione per il tiretto della cerniera. Lavabile ed igienizzabile in superficie con spugna e detersivi non abrasivi, non necessita di asciugature meccaniche e lavaggi in lavatrice. Conforme ai seguenti requisiti: EN 71-3 parte 4.1, migrazione degli elementi- EN ISO 4674-1:2003, resistenza alla lacerazione- EN ISO 5470-2/2003, determinazione della resistenza all'usura (Martindale)- EN ISO 105-
GAI220400.0000	PONTE ALTO CL1IM (1AMP.22.04.R)	797,00		520	2000	600	Dimensioni cm. 200x60x13-26-39-52H. Pedana di movimento con salita a quattro scalini e scivolo lungo. Realizzato con imbottitura in poliuretano espanso (25 Kg/mc) rivestito in tessuto accoppiato con poliuretano (PU), materiale privo di PVC. Lavabile, impermeabile, morbido al tatto e resistente. Con fondo antiscivolo e tappetino sotto al tunnel. Reazione al fuoco classe 1M. Conforme ai requisiti della EN 71-3 par. 4.1 Migrazione degli elementi. Compreso materassino di misura cm. 39x60x5H realizzato con imbottitura in poliuretano espanso (25 Kg/mc) rivestito in tessuto accoppiato con poliuretano (PU), materiale privo di PVC. Lavabile, impermeabile, morbido al tatto e resistente. Con fondo antiscivolo. Reazione al fuoco classe 1M. Conforme ai requisiti della EN 71-3 par. 4.1 Migrazione degli elementi.
GAI222400.0000	GIANT'S GRANDE CL1IM (1AMP.22.24.R)	3216,00		540	1800	1800	Dimensioni cm. 180x180x14/24/34/44/54H. Set di tre caserelli in base cm. 30x30, divisi in vari colori ed altezze, ancorabili alla base con velcro. Realizzato con imbottitura in poliuretano espanso (25 Kg/mc) rivestito in tessuto accoppiato con poliuretano (PU), materiale privo di PVC. Lavabile, impermeabile, morbido al tatto e resistente. Pannello di base in legno multistrati con antiscivolo. Reazione al fuoco classe 1M. Conforme ai requisiti della EN 71-3 par. 4.1 Migrazione degli elementi. PAGINA 173 CATALOGO INFANZIA
GAI222800.0000	MATERASSO PER ARCO CL1IM (1AMP.22.28.R)	698,00		50	2250	1630	Bicolore. Sagomato di dimensioni cm. 225x163x5H. Realizzato con imbottitura in poliuretano espanso (25 Kg/mc) rivestito in tessuto accoppiato con poliuretano (PU), materiale privo di PVC. Lavabile, impermeabile, morbido al tatto e resistente. Con fondo antiscivolo. Reazione al fuoco classe 1M. Conforme ai requisiti della EN 71-3 par. 4.1 Migrazione degli elementi. PAGINA 173 CATALOGO INFANZIA
GAI222200.0000	GIANT'S CL1IM (1AMP.22.22.R)	1542,50		440	1200	1200	Dimensione cm. 120x120x14/24/34/44H. Set di sedici parallelepipedi di base cm. 30x30, divisi in vari colori ed altezze, ancorabili alla base con velcro. Realizzato con imbottitura in poliuretano espanso (25 Kg/mc) rivestito in tessuto accoppiato con poliuretano (PU), materiale privo di PVC. Lavabile, impermeabile, morbido al tatto e resistente. Pannello di base in legno multistrati con antiscivolo. Reazione al fuoco classe 1M. Conforme ai requisiti della EN 71-3 par. 4.1 Migrazione degli elementi. PAGINA 173 CATALOGO INFANZIA
GAI222600.0000	ARCO CL1IM CM.160X60X52H (1AMP.22.26.R)	1206,00		520	1600	600	Struttura interna in legno curvato. Realizzato con imbottitura in poliuretano espanso (25 Kg/mc) rivestito in tessuto accoppiato con poliuretano (PU), materiale privo di PVC. Lavabile, impermeabile, morbido al tatto e resistente. Con fondo antiscivolo. Reazione al fuoco classe 1M. Conforme ai requisiti della EN 71-3 par. 4.1 Migrazione degli elementi. PAGINA 173 CATALOGO INFANZIA
GA0292000.0000	LETTINO PER DIVEZZI 123X65XH.26	183,00		260	1230	650	Letto per bambini da 6 mesi a 3 anni. Struttura in legno multistrati di betulla verniciato al naturale. Testiera e pediera sagomate facilitano l'impilabilità e la stabilità dei lettini impilati. Il fondo è costruito con asole di areazione. conforme alla EN 716-1:2017/AC:2019+EN 716-2:2017








GA0292001	LETTINO SENZASPONDE CM.123X63X11H	236,00		155	1230	630	Struttura in legno multistrati di betulla spessore mm 15 verniciato al naturale. Testiera e pediera sagomate facilitano l'impilabilità e la stabilità dei lettini impilati. Il fondo ha asole di areazione. PAGINA 176 CATALOGO INFANZIA
GA0292200.0000	COPPIA DI SUPPORTI SU RUOTE (1AM.29.22)	74,00		80	80	30	Su ruote piroettanti, in legno massello, con fresature per incastro piedi per lettini.
GA0292201	COPPIA SUPPORTI SU RUOTE PER SENZASPONDE	285,00					Su ruote piroettanti, in legno massello, con fresature per incastro piedi per lettini. PAGINA 176 CATALOGO INFANZIA
GA0291600.0000	SET LENZUOLA CON ANGOLI PER ART. GA0292100	62,00					Comprende lenzuolo sotto con angoli, lenzuolo sopra e federa per cuscino. ATTENZIONE IL LAVAGGIO DEI TESSUTI DEVE ESSERE EFFETTUATO CON ACQUA A 30 GRADI
GA0292300.0000	LENZUOLO A SACCO CON ANGOLI PER ART. GA0292100 (1AM.29.23)	62,00		600	600		Comprende lenzuolo sotto con angoli unito al lenzuolo sopra e federa per cuscino. ATTENZIONE IL LAVAGGIO DEI TESSUTI DEVE ESSERE EFFETTUATO CON ACQUA A 30 GRADI
GAI292100	MATERASSO IMBOTTITO SFODERABILE CM.119X59X5 CL1IM	110,00		50	1190	590	Materasso serie Camomilla. Realizzato in resina espansa, in Orsoft densità 30 kg/mc. Antibatterico, traspirante e antimuffa. Rivestito con tessuto sfoderabile da cerniera sui tre lati. Tessuto 167GFR Fire Check - 45% poliestere - 55% modacrilico Omologato classe 1IM
GAI292101	MATERASSO IMBOTTITO SFODERABILE IGNIFUGO CLASSE 1M 115X50X5H PER LETTINO MORBIDO	102,50					In resina espansa, rivestito in tessuto sfoderabile con cerniera, igienizzabile. Ignifugo in Classe 1IM.
GA0293000.0000	PEDANA RIPOSO 130X130XH.20	1451,50		200	1300	1300	Per due bambini. Struttura in legno multistrati, piano di riposo rivestito in linoleum. Sportellino anteriore a ribalta per contenere due materassini. (materassini esclusi)
GA0293401.0000	PEDANA CON LETTO A SCOMPARSA 2P CM.62X122X26H	819,50		260	620	1220	Dimensioni cm. 62X122X26H struttura in legno multistrati, piano superiore rivestito in linoleum ignifugo cl.1. Lettino a scomparsa in legno multistrati su ruote, con testiera e asola per la presa. Il lettino trova la sua collocazione sotto la pedana e può contenere due materassini sovrapposti. (materassini esclusi)










GA0293400.0000	PEDANA RIPOSO CON LETTO A SCOMPARSA 4P 122X122X26H	1253,00		260	1220	1220	Dimensioni CM.122X122X26H struttura in legno multistrati, piano superiore rivestito in linoleum. Lettino a scomparsa inlegno multistrati su ruote, con testiera e asola per la presa. Il lettino trova la sua collocazione sotto la pedana e può contenere due materassini sovrapposti. (materassini esclusi) conforme EN 716-1:2017/AC:2019+EN 716-2:2017
GAI290000.0000	TANULLA DIM. 105X70X26H	417,50		260	1050	700	Realizzata con imbottitura in poliuretano espanso (25 kg/mc) rivestita in tessuto accoppiato con poliuretano (PU), materiale privo di PVC. Lavabile, impermeabile, morbido al tatto e resistente. Dotata di base antiscivolo. Completamente sfoderabile. Reazione al fuoco classe 1IM. Conforme ai requisiti della norma EN 71-3 par. 4.1 Migrazione degli elementi.
GAI290100.0000	MATERASSO IMBOTTITO SFODERABILE PER TANULLA CM.85X50X3H IGINIFUGO CL1IM	80,00		50	850	500	Realizzato con imbottitura in poliuretano espanso (25 Kg/mc) rivestito in tessuto accoppiato con poliuretano (PU), materiale privo di PVC. Lavabile, impermeabile, morbido al tatto e resistente. Reazione al fuoco classe 1IM per l'intero manufatto . Conforme ai requisiti della EN 71-3 par. 4.1 Migrazione degli elementi.
GA0291603.0000	LENZUOLINO CON ANGOLI PER TANULLA (1AM.29.16.6)	51,50					Per materassino Art.GAI290100 Comprende lenzuolo sotto con angoli in cotone 100% ATTENZIONE IL LAVAGGIO DEI TESSUTI DEVE ESSERE EFFETTUATO CON ACQUA A 30 GRADI PAGINA 178 CATALOGO INFANZIA
GAI290200.0000	LETTINO MORBIDO CM 100X60X7/15H CON VELCRO SUL BORDO	267,00			700	1000	Realizzata con imbottitura in poliuretano espanso (25 kg/mc) rivestita in tessuto accoppiato con poliuretano (PU), materiale privo di PVC. Lavabile, impermeabile, morbido al tatto e resistente. Dotata di base antiscivolo. Completamente sfoderabile. Reazione al fuoco classe 1IM. Conforme ai requisiti della norma EN 71-3 par. 4.1 Migrazione degli elementi. Completa di strisce di velcro (parte morbida/femmina) su entrambi i lati corti per il fissaggio del lenzuolino e di 2 occhielli per l'appensione in corrispondenza delle sponde su uno dei lati corti.
GAI290300.0000	LETTINO MORBIDO CM 120X60X7/15H CON VELCRO SUL BORDO	293,00			700	1200	Realizzato con imbottitura in poliuretano espanso (25 kg/mc) rivestito in tessuto accoppiato con poliuretano (PU), materiale privo di PVC. Lavabile, impermeabile, morbido al tatto e resistente. Dotato di base antiscivolo. Completamente sfoderabile. Reazione al fuoco classe 1IM. Conforme ai requisiti della norma EN 71-3 par. 4.1 Migrazione degli elementi. Completo di strisce di velcro (parte morbida/femmina) su entrambi i lati coti per il fissaggio del lenzuolino e di 2 occhielli per l'appensione in corrispondenza delle sponde su uno dei lati corti.
GA0291620.0000	LENZUOLO SEMPLICE SOTTO CM.110X50 CON FASCE VELCRO PER LETTINO MORBIDO GAI290200	62,00					
GA0291621.0000	LENZUOLO A SACCO CM.110X50 CON FASCE VELCRO PER LETTINO MORBIDO GAI290200	62,00					
GA0291621.0000	LENZUOLO A SACCO CM.110X50 CON FASCE VELCRO PER LETTINO MORBIDO GAI290200	62,00					










GA0291623.0000	LENZUOLO A SACCO CM.130X50 CON FASCE VELCRO PER LETTINO MORBIDO GAI290300	73,00		0	0	0	
GA0291700.0000	COPERTINA DI COTONE (1AM.29.17)	75,00		1000	1000		cm. 140x100 ATTENZIONE IL LAVAGGIO DEI TESSUTI DEVE ESSERE EFFETTUATO CON ACQUA A 30 GRADI
GA0291900.0000	SACCO A PELO TRAPUNTATO CM.130X65 (1AM.29.19)	98,00		650	1300		rivestimento esterno in puro cotone cod. 30/27 trapuntato interno in fibra di poliestere siliconato grammatura gr.300/m2
GA0293203.0000	GANCIO ECHO ART.CC00313 COLORE OB TRASPARENTE (1AM.29.32.5)	4,00		0	0	0	piccolo appendino semplice, sicuro, semitrasparente. Adatto per appendere abiti e oggetti.
GA0293201.0000	COPRIMATERASSO DA APPENDERE PER ART.GAI292100 CM. 120x60x6H	68,00		60	1200	600	CM. 119X59X5, in cotone, con nastrino e accessori per essere appesa a muro, adatto per materassino
GA0293202.0000	COPRIMATERASSO DA APPENDERE PER ART.GAI292101 CM. 116X51X6H	68,00		60	1160	510	per materassino cm.115x50x5
GA0291400.0000	SET DI LENZUOLA (1AM.29.14)	62,00		1000	1000		Completo di sotto, sopra e federa, in cotone bianco.
GA0291500.0000	PIUMONE PER LETTINO	82,50		1000	1000		Imbottito e rivestito in tessuto colorato. Dimensione cm 140x100
GA0291300.0000	PARACOLPI (1AM.29.13)	58,50		500	500	10	In fibra sintetica, imbottito e rivestito in tessuto colorato. dimensione stesa cm. 160x40










GA0291001	LETTINO A SPONDE CON KIT DI EVACUAZIONE	900,00					Struttura in legno massello lucidato al naturale con vernici atossiche. Sponde a stecche non abbassabili con doppio sistema di sicurezza e protezione per la salita. Montato su ruote piroettanti (materassino 1AM.29.11.2 escluso) (conforme alle normative internazionali).
GA0291601.0000	SET LENZUOLA CON ANGOLI PER ART. GA0291100 (1AM.29.16.3)	62,00					Per materassino Art.1AM.29.11.2 Comprende lenzuolo sotto con angoli, lenzuolo sopra e federa per cuscino. ATTENZIONE IL LAVAGGIO DEI TESSUTI DEVE ESSERE EFFETTUATO CON ACQUA A 30 GRADI
GA0291010.0000	KIT EVACUAZIONE PER LETTO 29.10.2	488,50					Completo di 4 ruote diam. mm 200x50 di cui 2 con freno, da inserire con apposito innesto nel lettino. Ruote in nylon leggero su boccia. Supporto girevole medio zincato con filetto. Adatte anche a superfici non regolari. Portata 250kg l'una.
GA0294303	PORTANOME PER LETTINO IMPILABILE GA0294300	12,00					In plastica per lettino impilabile
GA0294302	SET 4 PROLUNGA PER LETTINO IMPILABILE GA0294300 CM.24H	21,50					Solleva il lettino da terra di cm. 24 Montaggio ad incastro.
GA0294304	LENZUOLO SEMPLICE PER BRANDINA GA0294300 (1AM.29.43.4)	12,00					Con elastici di fissaggio ai quattro angoli. Colore bianco.
GA0295002.0000	MOBILE DEPOSITO LETTINI CON TENDINE	2309,50		2400	1820	710	Parte inferiore adatta a contenere lettini impilati, chiuso con tenda scorrevole. Parte superiore guardaroba a tre vani con ripiano ed antina h.cm.60. Struttura in pannelli di legno nobilitato con bordi arrotondati in massello di faggio.
GA0295001.0000	MOBILE DEPOSITO LETTINI CON ANTE A LIBRO	3429,50		2400	1820	710	CM. 182X71XH.240 Parte inferiore adatta a contenere lettini impilati, chiuso con ante apribili a libro (in 4 ante). Parte superiore guardaroba a tre vani con ripiano ed antina h.cm.60. Struttura in pannelli di legno nobilitato con bordi arrotondati in abs faggio. Per motivi strutturali, il mobile è dotato di fondo a pavimento. Scivolo indipendente dal mobile da posizionare all'occorrenza nello spazio luce restante in situazione di ante aperte, in multistrato rivestito con laminato.
GA0230000.0000	MOBILE FASCIATOIO CON 3 ANTE 120X75X85H (1AM.23.00)	918,00		850	1200	750	Piano fasciatoio con supporto in multistrati sp. mm 18 imbottito e sagomato in poliuretano espanso (25 Kg/mc) rivestito in tessuto poliestere (57% PL) accoppiato con poliuretano (43% PU), materiale privo di PVC. Lavabile, impermeabile, morbido al tatto e resistente. Conforme ai requisiti della EN 71-3 par. 4.1 Migrazione degli elementi. Mobile sottostante cm.105X60, dotato di tre sportelli di cui uno scorrevole con contenitori estraibili in plastica rigida e vano a giorno per la lunghezza del mobile. Fianchi in nobilitato faggio dello spessore di mm 18, con bordi in abs tinta rovere dello spessore di mm 2 arrotondati. Ripiani, forntali e schiena in nobilitato latte dello spessore di mm 18, con bordi in abs tinta rovere dello spessore di mm 2 arrotondati.










GA0230002.0000	MOBILE FASCIATOIO CON SCALETTA ESTRAIBILE SX 120X75X85 4 CASSETTI (1AM.23.00.3.1)	1750,50		850	1200	750	Piano fasciatoio con supporto in multistrati sp. mm 18 imbottito e sagomato in poliuretano espanso (25Kg/mc)- rivestito in tessuto poliestere (57% PL) accoppiato con poliuretano (43% PU), materiale privo di PVC. Lavabile, impermeabile, morbido al tatto e resistente. Conforme ai requisiti della EN 71-3 par. 4.1 Migrazione degli elementi. Mobile sottostante dotato di quattro cassette portacambio estraibili, ogni cassetto è dotato di 6 vani da cm 22x25x16h circa (totale 21 posti cambio). Dotato di scaletta estraibile su guide a sinistra. PAGINA 184 CATALOGO INFANZIA
GA0230001.0000	MOBILE FASCIATOIO CON SCALETTA ESTRAIBILE DX 120X75X85 4 CASSETTI (1AM.23.00.3)	1750,50		850	1200	750	Piano fasciatoio con supporto in multistrati sp. mm 18 imbottito e sagomato in poliuretano espanso (25 Kg/mc) rivestito in tessuto poliestere (57% PL) accoppiato con poliuretano (43% PU), materiale privo di PVC. Lavabile, impermeabile, morbido al tatto e resistente. Conforme ai requisiti della EN 71-3 par. 4.1 Migrazione degli elementi. Mobile sottostante dotato di quattro cassette portacambio estraibili, ogni cassetto è dotato di 6 vani da cm 22x25x16 h circa (totale 21 posti cambio). Dotato di scaletta estraibile su guide a destra. Fianchi in nobilitato faggio dello spessore di mm 18, con bordi in abs tinta rovere dello spessore di mm 2 arrotondati. Ripiani, fornalini e schiena in nobilitato latte dello spessore di mm 18, con bordi in abs tinta rovere dello spessore di mm 2
GA0230004.0000	FASCIATOIO MONOPOSTO SCALETTA ESTRAIBILE DX 120X75X85 (1AM.23.00.7)	1082,00		850	1200	750	Piano fasciatoio con supporto in multistrati sp. mm 18 imbottito e sagomato in poliuretano espanso (25 Kg/mc) rivestito in tessuto poliestere (57% PL) accoppiato con poliuretano (43% PU), materiale privo di PVC. Lavabile, impermeabile, morbido al tatto e resistente. Conforme ai requisiti della EN 71-3 par. 4.1 Migrazione degli elementi. Mobile sottostante dotato di due sportelli di cui uno scorrevole con contenitori estraibili in plastica rigida e vano a giorno per la lunghezza del mobile. Dotato di scaletta estraibile su guide a destra. Fianchi in nobilitato faggio dello spessore di mm 18, con bordi in abs tinta rovere dello spessore di mm 2 arrotondati. Ripiani, fornalini e schiena in nobilitato latte dello spessore di mm 18, con bordi in abs tinta rovere dello spessore di mm 2
GA0230300.0000	SCALETTA PER FASCIATOIO 29XH80 (1AM.23.03)	277,50		800	290		Struttura in legno massello, scalini rivestiti in gomma antiscivolo. Completa di supporto cromato per fissaggio al piano fasciatoio. Mancorrente a sinistra.
GA0230003.0000	FASCIATOIO MONOPOSTO SCALETTA ESTRAIBILE SX 120X75X85 (1AM.23.00.6)	1082,00		850	1200	750	Piano fasciatoio con supporto in multistrati sp. mm 18 imbottito e sagomato in poliuretano espanso (25 Kg/mc) rivestito in tessuto poliestere (57% PL) accoppiato con poliuretano (43% PU), materiale privo di PVC. Lavabile, impermeabile, morbido al tatto e resistente. Conforme ai requisiti della EN 71-3 par. 4.1 Migrazione degli elementi. Mobile sottostante dotato di due sportelli di cui uno scorrevole con contenitori estraibili in plastica rigida e vano a giorno per la lunghezza del mobile. Dotato di scaletta estraibile su guide a sinistra. Fianchi in nobilitato faggio dello spessore di mm 18, con bordi in abs tinta rovere dello spessore di mm 2 arrotondati. Ripiani, fornalini e schiena in nobilitato latte dello spessore di mm 18, con bordi in abs tinta rovere dello spessore di mm 2
GA0230402.0000	TAVOLO FASCIATOIO PICCOLO 75X75XH.85	344,00		850	750	750	Piano fasciatoio con supporto in multistrati sp. mm 18 imbottito e sagomato in poliuretano espanso (25 Kg/mc), rivestito in tessuto poliestere (57% PL) accoppiato con poliuretano (43% PU), materiale privo di PVC. Lavabile, impermeabile, morbido al tatto e resistente. Conforme ai requisiti della EN 71-3 par. 4.1 Migrazione degli elementi. Ripiano sottostante portaoggetti cm. 60X60. Fianchi in nobilitato faggio dello spessore di mm 18, con bordi in abs tinta rovere dello spessore di mm 2 arrotondati. Ripiani e schiena in nobilitato latte dello spessore di mm 18, con bordi in abs tinta rovere dello spessore di mm 2 arrotondati.
GA0230401.0000	TAVOLO FASCIATOIO 12 CASELLE 120X75XH.85 (1AM.23.04.1)	828,00		850	1200	750	Piano fasciatoio con supporto in multistrati sp. mm 18 imbottito e sagomato in poliuretano espanso (25 Kg/mc)- rivestito in tessuto poliestere (57% PL) accoppiato con poliuretano (43% PU), materiale privo di PVC. Lavabile, impermeabile, morbido al tatto e resistente. Conforme ai requisiti della EN 71-3 par. 4.1 Migrazione degli elementi. Mobile sottostante a giorno di cm.105X60 diviso in 12 caselle. Fianchi in pannello nobilitato faggio finitura AS, certificato FSC, a bassa emissione di formaldeide classe E1, spessore mm 18 con bordi in ABS tinta faggio. Piani in pannello nobilitato color magnolia finitura AS, certificato FSC, a bassa emissione di formaldeide classe E1, spessore mm 18, con bordo in ABS tinta faggio. Schiena in
GA0230400.0000	TAVOLO FASCIATOIO 120X75XH.85	494,00		850	1200	750	Piano fasciatoio con supporto in multistrati sp. mm 18 imbottito e sagomato in poliuretano espanso (25 Kg/mc)- rivestito in tessuto poliestere(57% PL) accoppiato con poliuretano (43% PU), materiale privo di PVC. Lavabile, impermeabile, morbido al tatto e resistente. Conforme ai requisiti della EN 71-3 par. 4.1 Migrazione degli elementi. Ripianosottostante portaoggetti cm. 105X60.
GV0000185	MOBILE CON FASCIATOIO LAVELLO E SCALETTA CM.120X75X85H	2925,00					Top superiore con a sinistra un piano fasciatoio con supporto in multistrato sp. mm 18 imbottito e sagomato in poliuretano espanso (25 Kg/mc)- rivestito in tessuto poliestere (57% PL) accoppiato con poliuretano (43% PU), materiale privo di PVC. Lavabile, impermeabile, morbido al tatto e resistente. A destra lavello in ceramica sanitaria (rubinetteria e doccino estraibile a parte) incassato nel piano. Mobile sottostante dotato di 2 ante dove poter inserire tutto il materiale per il cambio. Struttura in pannello nobilitato certificato FSC, a bassa emissione di formaldeide classe E1, spessore mm18 con bordi in abs in tinta. Apertura dell'anta con cerniere a 110°. Pomolo in legno massello di faggio verniciato al naturale. Scaletta estraibile formata da gradino in pannello multistrato di










GA0235400.0000	MODULO LAVELLO CON DOCCIA CM.60X60X85H (1AM.23.54)	1459,00		850	600	600	Fianchi in pannello nobilitato faggio finitura AS, certificato FSC, a bassa emissione di formaldeide classe E1, spessore mm 18, con bordo in abs tinta rovere dello spessore di mm 2 arrotondati con raggio di curvatura mm 2. Fondo, piani, top e anta in pannello nobilitato latte finitura AS, certificato FSC, a bassa emissione di formaldeide classe E1, spessore mm 18, con bordo in abs tinta rovere dello spessore di mm 2 arrotondati con raggio di curvatura mm 2. Apertura dell'anta con cerniere a 110° e con pomolo in faggio verniciato al naturale. Schiena a vista in pannello nobilitato latte finitura AS, certificato FSC, a bassa emissione di formaldeide classe E1 spessore mm 18, con apertura di cm 39x45h a 26 cm da terra, per passaggio tubazioni. Piedini di livellamento regolabili alla
GA0230403.0000	TAVOLO FASC. CON 15 CASSETTI 120X75XH.85 (1AM.23.04.3)	912,50		850	1200	750	Piano fasciatoio con supporto in multistrati sp. mm 18 imbottito e sagomato in poliuretano espanso (25 Kg/mc)-rivestito in tessuto poliestere (57% PL) accoppiato con poliuretano (43% PU), materiale privo di PVC. Lavabile, impermeabile, morbido al tatto e resistente. Conforme ai requisiti della EN 71-3 par. 4.1 Migrazione degli elementi. Mobile sottostante a giorno di cm.105X60 compreso di 15 cassetti in plastica su guide. Fianchi in pannello nobilitato faggio finitura AS, certificato FSC, a bassa emissione di formaldeide classe E1, spessore mm 18 con bordi in ABS tinta faggio. Piani in pannello nobilitato color magnolia finitura AS, certificato FSC, a bassa emissione di formaldeide classe E1, spessore mm 18, con bordo in ABS tinta faggio. Schiena in
GA0230100	CONTENITORE IGIENICO MAXI PER PANNOLINI (1AM.23.01.1)	163,00		860	380	300	Contiene fino a 65 pannolini da neonato. Dimensioni 38x30x86h.
GA0230102	SET 18 RICARICHE PER CONTENITORE IGIENICO NURSERY ESSENTIAL FCNSER03 (1AM.23.01.3)	323,50					set da 18 ricariche per circa 120 pannolini ciascuna, totale n 1440 ricariche.
GA0230500	PORTAROTOLO IGIENICO (1AM.23.05)	157,50		200	70	0	Da applicare sul fianco del fasciatoio.
GA0230501	ROTOLO LENZUOLINO IN CARTA DOPPIOVELO (1AM.23.05.1)	51,00		0	590	0	
GA0230800	SPECCHIO QUADRATO CM.20X20 FILO LUCIDO SENZA CORNICE (1AM.23.08.5)	73,50		200	200		Di cristallo mm.6 Vetro certificato a norma EN 12600:2002 in vigore.
GA0230700.0000	CASELLARIO A 6 CASELLE CM 76,2X24,6X51,4	197,50		514	514	246	Realizzato in nobilitato faggio spessore 18 mm con bordi arrotondati in abs tinta faggio di spessore 2 mm. Completo di accessori per il fissaggio a parete. Può essere fissato sia in verticale che in orizzontale. Per ragioni di sicurezza si prega di verificare il tipo di muratura.
GA0230702.0000	CASELLARIO A 3 CASELLE CM 76,2X24,6X26,6 (1AME.23.07.A)	125,00		266	762	246	Realizzato in nobilitato faggio spessore 18 mm con bordi arrotondati in abs tinta faggio di spessore 2 mm. Completo di accessori per il fissaggio a parete. Può essere fissato sia in verticale che in orizzontale. Per ragioni di sicurezza si prega di verificare il tipo di muratura.










GA0230703.0000	CASELLARIO A 4 CASELLE CM 51,4X24,6X51,4 (1AME.23.07.B)	141,50		514	514	246	Realizzato in nobilitato faggio spessore 18 mm con bordi arrotondati in abs tinta faggio di spessore 2 mm. Completo di accessori per il fissaggio a parete. Per ragioni di sicurezza si prega di verificare il tipo di muratura.
GA0231000.0000	ASTA 10 PORTABICCHIERI CM.105X13X22H LATTE (1AM.23.10.105)	157,00		220	1050		Pannello a muro costruito in nobilitato colore latte certificato FSC, a bassa emissione di formaldeide classe E1, di spessore mm 18, con bordi abs tinta faggio spessore mm 2 a spigoli arrotondati. Mensola perpendicolare in pannello di legno multistrati di betulla certificato FSC, a bassa emissione di formaldeide classe E1, di spessore mm 18, con bordo a vista verniciato al naturale e stondato con raggio mm 2. Dotata di 10 fori per bicchieri (inclusi semplici bicchieri). Predisposta con spazio superiore per porta foto (non compresi) e dotata nella parte inferiore di 10 ganci in plastica. Compreso accessori per il fissaggio a muro.
GA0230900.0000	ASTA 12 APPENDINI CM.105X15X2 LATTE (1AM.23.09.105)	92,00		150	1050		Pannello a muro costruito in nobilitato colore latte certificato FSC, a bassa emissione di formaldeide classe E1, di spessore mm 18, con bordi abs tinta faggio spessore mm 2 a spigoli arrotondati. Predisposta con spazio superiore per porta foto (non compresi) e dotata nella parte inferiore di 12 ganci in plastica. Compreso accessori per il fissaggio a muro.
GA0231001.0000	ASTA 7 PORTABICCHIERI CM.75X13X22H LATTE (1AM.23.10.75)	162,00		220	750		Pannello a muro costruito in nobilitato colore latte certificato FSC, a bassa emissione di formaldeide classe E1, di spessore mm 18, con bordi abs tinta faggio spessore mm 2 a spigoli arrotondati. Mensola perpendicolare in pannello di legno multistrati di betulla certificato FSC, a bassa emissione di formaldeide classe E1, di spessore mm 18, con bordo a vista verniciato al naturale e stondato con raggio mm 2. Dotata di 7 fori per bicchieri (inclusi semplici bicchieri). Predisposta con spazio superiore per porta foto (non compresi) edotata nella parte inferiore di 7 ganci in plastica. Compreso accessori per il fissaggio a muro.
GA0230901.0000	ASTA 8 APPENDINI CM.75X15X2 LATTE (1AM.23.09.75)	64,50		150	750	0	Pannello a muro costruito in nobilitato colore latte certificato FSC, a bassa emissione di formaldeide classe E1, di spessore mm 18, con bordi abs tinta faggio spessore mm 2 a spigoli arrotondati. Predisposta con spazio superiore per porta foto (non compresi) e dotata nella parte inferiore di 8 ganci in plastica. Compreso accessori per il fissaggio a muro.
GA0231300.0000	CASELLARIO PORTACIUCCI A 9 CASELLE (1AM.23.13)	174,50		344	344	120	Struttura in pannelli di legno multistrati di betulla verniciato al naturale, completo di accessori per il fissaggio a muro. PAGINA 191 CATALOGO INFANZIA
GA0235000.0000	PANNELLO DIVISORIO WC SAGOMATO CM60X120H (1AM.23.50.4)	324,50		1200	600		Struttura in laminato plastico Stratificato (HPL) mm. 10 finitura antigraffio fissato a parete e a pavimento, completo di piedinidi sollevamento e accessori di montaggio. (SINKO)
GA0231301	CASSETTINO ESTRAIBILE PER CIUCCI (1AM.23.13.1)	12,00		80	90	90	Dim.9x9x8h. Cassettino in materiale plastico non rigido, con coperchio e foro per la presa.
GA0330100.0000	SPOGLIATOIO 1 POSTO CM.36X33XH.180 (1AS.50.52.1)	315,00		1800	360	330	Struttura in lamiera d'acciaio sagomata e verniciata a fuoco. Provvisto di ripiano, anta a battente con chiusura a chiave tipo yale, feritoie per l'aerazione, portanome e portaombrellino con vaschetta raccogli gocce.










GA0330200.0000	SPOGLIATOIO 1 POSTO DOPPIO SCOM.CM.42X50XH180 (1AS.50.52.2)	455,50		1800	420	500	Struttura in lamiera d'acciaio sagomata e verniciata a fuoco. Diviso in due vani pulito/sporco. Provvisto di ripiano, anta a battente con chiusura a chiave tipo yale, feritoie per l'aerazione, portanome e portaombrello con vaschetta raccogliogocce. (Art.201/EP)
GA0330500.0000	SPOGLIATOIO A 3 POSTI CM.102X33XH.180 (1AS.50.54.1)	704,00		1800	1020	330	Struttura in lamiera d'acciaio sagomata e verniciata a fuoco. Diviso in tre vani ognuno dotato di ripiano, anta a battente con chiusura a chiave tipo yale, feritoie per l'aerazione, portanome e portaombrello con vaschetta raccogliogocce.
GA0330600.0000	SPOGLIATOIO 3POSTI DOPPIO SCOM.CM.120X50X180H (1AS.50.54.6)	1074,00		1800	1200	500	Ogni posto è dotato di 2 vani pulito/ sporco- Ante con serratura costruito in lamiera stampata verniciata a fuoco. (RIF.203/EP)
GA0330300.0000	SPOGLIATOIO A 2 POSTI CM.69X33XH.180 (1AS.50.53.1)	498,00		1800	690	330	Struttura in lamiera d'acciaio sagomata e verniciata a fuoco. Diviso in due vani, ognuno dotato di ripiano, anta a battente con chiusura a chiave tipo yale, feritoie per l'aerazione, portanome e portaombrello con vaschetta raccogliogocce.
GA0330400.0000	SPOGLIATOIO 2POSTI DOPPIO SCOM.CM81X50X180H (1AS.50.53.2)	769,50		1800	810	500	Ogni posto è dotato di due vani pulito/ sporco, ante con serratura, costruito in lamiera stampata verniciata a fuoco.
BSTA20050.0000	SCAFFALATURA ZINCATA CM 100X50XH.200 A 4 PIANI	576,50		2000	2000	500	Scaffale ad incastro cm.100x50x200h completo di n. 4 ripiani e crociere. Completamente in acciaio zincato. Compresa staffe per fissaggio a parete. PAGINA 196 CATALOGO INFANZIA
GP0624800.0000	PORTAOMBRELLI A 25 POSTI (1EM.62.48)	152,50					struttura in rete elettrosaldata verniciata e curvata, dotata di vaschetta estraibile raccogliogocce.
GA0301300	PORTOMBRELLI A CILINDRO 25XH.55 (1AS.50.07)	36,50		550	250		in resina bianca.
GU0000099.0000	CESTINO REXITE COD. 1000 AN (1REX.50005)	158,00		0	0	0	Realizzato in acciaio inox ,Verniciatura a polveri epossidiche colore grigio. Dotato di secchio

GC0000431.0000	PORTAOMBRELLI 10 POSTI IN POLIETILENE STAMPATO	395,50		450	625	250	Realizzato in polietilene rotomolded, superficie opaca e resistente ai graffi. PAGINA 197 CATALOGO INFANZIA
GA0301800	CESTINO GETTACARTE 27 (1AS.50.27)	16,50					in resina, vari colori disponibili.
GU0000087.0000	SEDIA LETTURA, MONOSCOCCA IN POLIPROPILENE, STRUTTURA A 4 GAMBE CROMATE - FLASH160 CM 53/45,5x50x47,5/83 h. (1OMP.S0015)	77,00		470	530	500	CM.53X50X47/78H Sedia impilabile con monoscocca in polipropilene e struttura in tubolare cromato diametro mm.16 con spessore mm.2, piedini alla base in polipropilene colore nero. (Flash 160) impilabili massimo 6 pezzi PAGINA 198 CATALOGO INFANZIA
GA0247706.0000	SEDUTA IN POLIPROPILENE G6 TUBO MM.22	65,50		460	460	540	Scocca modello S40 in polipropilene con telaio a tubo tondo diametro 22 cm. altezza 46 ,verniciato grigio, viti e puntali colorati. Colori scocca disponibili: giallo, blu, azzurro, verde, verdino, rosso, arancio.
GU0000008.0000	SEDIA LETTURA, SEDILE E SCHIENALE IMBOTTITO, STRUTTURA NERA 53X43X45/80H (1BL.P112)	130,00		450	530	430	Seduta fissa, struttura 4 gambe verniciate nere tubo ovale mm.30x15, sedile e schienale imbottiti e rivestiti in tessuto ignifugo scocche in plastica colore nero. PAGINA 198 CATALOGO INFANZIA
GU0000078.0000	SCRIVANIA GAMBA "T" CM.80X80X72H	447,00		720	800	800	I piani scrivania sono realizzati in conglomerato ligneo Sp. 30 mm, rivestito con melaminico antiriflesso, antigraffio e lavabile, sono bordati sui 4 lati in ABS antiurto in tinta Sp. 2 mm.I piani raccordo sono realizzati in conglomerato ligneo sp. 30 mm rivestito in melaminico antiriflesso, antigraffio e lavabile, sono bordati in ABS antiurto in tinta Sp. 2 mm.
GU0000076.0000	ALLUNGO DATTILO CM.102X60X72H (1OFF.MLDP100)	361,50		720	1020	600	I piani scrivania sono realizzati in conglomerato ligneo Sp. 30 mm, rivestito con melaminico antiriflesso, antigraffio e lavabile, sono bordati sui 4 lati in ABS antiurto in tinta Sp. 2 mm.I piani raccordo sono realizzati in conglomerato ligneo sp. 30 mm rivestito in melaminico antiriflesso, antigraffio e lavabile, sono bordati in ABS antiurto in tinta Sp. 2 mm.
GU0000073.0000	SCRIVANIA ANGOLARE DX 160X120X72H (1OFF.MLC016D)	963,50		720	1600	1200	Piani spessore mm.25 in melaminico colorato sagomato, gambe a T rovesciata in metallo color alluminio. carter asportabile per facilitare le operazioni di passaggio cavi.cm.160x120x72h PAGINA200 CATALOGO INFANZIA
GU0000075.0000	SCRIVANIA ANGOLARE SX 160X120X72H (1OFF.MLC016S)	963,50		720	1600	1200	Piani spessore mm.25 in melaminico colorato sagomato, gambe a T rovesciata in metallo color alluminio. carter asportabile per facilitare le operazioni di passaggio cavi.cm.160x120x72h PAGINA200 CATALOGO INFANZIA

GU0000163.0000	RACCORDO 90 ° CON GAMBA CENTRALE E PIASTRE DI SOSTEGNO CM.80X80X72H	344,50		720	800	800	Il piano è realizzato in conglomerato ligneo, rivestito con melaminico antiriflesso, antigraffio e lavabile, sono bordati sui lati in ABS antiurto in tinta Sp. 2 mm. Con piastre di sostegno. PAGINA 200 CATALOGO INFANZIA
GU0000161.0000	TAVOLO DATTILO FIANCHI "T" CM.100X60X72H (1OFF.MLDH100)	475,50		720	1000	600	Piano in legno melaminico spessore 25mm. Gamba modello "net" in acciaio verniciato a polveri epossidiche. Dotata di piedini livellatori alla base e carter asportabile per il passaggio dei cavi. (Mega - gamba net). PAGINA 200 CATALOGO INFANZIA
GU0000077.0000	PENISOLA SEMICIRC. CM.80X43X72H CON GAMBA (1OFF.MLPE018)	234,00		720	800	430	Il piano è realizzato in conglomerato ligneo, rivestito con melaminico antiriflesso, antigraffio e lavabile, sono bordati sui lati in ABS antiurto in tinta Sp. 2 mm. Con piastre di sostegno. PAGINA 200 CATALOGO INFANZIA
GU0000079.0000	SCRIVANIA FIANCHI "T" CM.140X80X72H (1OFF.MLSC140)	500,50		720	1400	800	I piani scrivania sono realizzati in conglomerato ligneo Sp. 30 mm, rivestito con melaminico antiriflesso, antigraffio e lavabile, sono bordati sui 4 lati in ABS antiurto in tinta Sp. 2 mm. I piani raccordo sono realizzati in conglomerato ligneo sp. 30 mm rivestito in melaminico antiriflesso, antigraffio e lavabile, sono bordati in ABS antiurto in tinta Sp. 2 mm.
GU0000081.0000	SCRIVANIA FIANCHI "T" CM.160X80X72H	530,00		720	1600	800	I piani scrivania sono realizzati in conglomerato ligneo Sp. 30 mm, rivestito con melaminico antiriflesso, antigraffio e lavabile, sono bordati sui 4 lati in ABS antiurto in tinta Sp. 2 mm. I piani raccordo sono realizzati in conglomerato ligneo sp. 30 mm rivestito in melaminico antiriflesso, antigraffio e lavabile, sono bordati in ABS antiurto in tinta Sp. 2 mm.
GU0000082.0000	SCRIVANIA FIANCHI "T" CM.180X80X72H (1OFF.MLSC180)	553,50		720	1800	800	I piani scrivania sono realizzati in conglomerato ligneo Sp. 30 mm, rivestito con melaminico antiriflesso, antigraffio e lavabile, sono bordati sui 4 lati in ABS antiurto in tinta Sp. 2 mm. I piani raccordo sono realizzati in conglomerato ligneo sp. 30 mm rivestito in melaminico antiriflesso, antigraffio e lavabile, sono bordati in ABS antiurto in tinta Sp. 2 mm.
GU0000037.0000	TAVOLO ROTONDO, GAMBONE E BASE CIRCOLARI CM Ø120X73H (1OFF.COTC12C)	849,50		730	1200		Colonna portante in tubolare metallico diametro mm.80 con piastra superiore diam. cm.50 sp. 8 mm. e base diametro cm.60 sp. 10 mm. il tutto colore alluminio semilucido goffrato. Piano di lavoro realizzato in pannello nobilitato sp. mm 30 con bordi perimetrali in ABS 3 mm. PAGINA 201 CATALOGO INFANZIA
GU0000043.0000	CONTENITORE A 2 CLASSIFICATORI CM.43X45X86H	740,50		860	430	450	Armadio con due classificatori estraibili. Struttura in legno nobilitato sp. 18 mm. Classificatori scorrevoli su guide in metallo a duplice espansione e fermo di fine corsa. Predisposti per l'archiviazione delle cartelle sospese da 33 e da 38 cm. PAGINA 201 CATALOGO INFANZIA
GU0000045.0000	CONTENITORE BASSO CON ANTA SX CM.43X45X86 (1OFF.IDEB43B)	302,50		860	430	450	Struttura ed ante in legno nobilitato sp. 18 mm. Schiena in nobilitato sp. 8 mm. Ripiani in nobilitato sp. 25 mm, dotati di particolare reggipiano a scomparsa. Bordatura in abs antiurto in tinta sp. 2 mm. Ante dotate di serratura con chiave pieghevole. PAGINA 201 CATALOGO INFANZIA

GU0000040.0000	CASSETTIERA IN LEGNO SU RUOTE, 3 CASSETTI CM 42X56X58H (IDCA003)	394,00		580	420	560	Realizzata in conglomerato ligneo spessore 18 mm rivestito in melaminico, bordi in abs antiurti sp. 1,5 mm. Cassetti scorrevoli su guide completi di serratura simultanea con chiave pieghevole. Ruote in nylon nero. Le strutture delle cassettiere sono realizzate in conglomerato ligneo melaminico sp. 18 mm. antiriflesso, antigraffio e lavabile. I top superiori e i frontali cassetto/classificatore, di sp. 18 mm, sono realizzati in conglomerato ligneo melaminico, antigraffio, antiriflesso e lavabile vengono bordati sui 4 lati con ABS antiurto sp. 2 mm arrotondato. Le cassettiere sono fornite su ruote gommate piroettanti a 360° in nylon argento, diametro 60 mm; Tutte le versioni sono complete di serratura con chiave pieghevole antinfurtunistica a chiusura simultanea. L'interno dei cassetti
GU0000047.0000	ARMADIO BASSO, 2 ANTE PIENE, 1 RIPIANO INTERNO, CON SERRATURA CM.86X45X86H (1OFF.IDEB86B)	443,50		860	860	450	Struttura ed ante in legno nobilitato sp. 18 mm. Schiena in nobilitato sp. 8 mm. Ripiani in nobilitato sp. 25 mm, dotati di particolare reggipiano a scomparsa. Bordatura in abs antiurto in tinta sp. 2 mm. Ante dotate di serratura con chiave pieghevole. Cinque piedini livellatori alla base.
GU0000033.0000	FRONTALE PER SCRIVANIA COMPATTA CM.140 (1OFF.COFR140)	117,50			1400		Cm. 129 Piano realizzato in conglomerato ligneo Sp. 18 mm, rivestito con melaminico antiriflesso, antigraffio e lavabile, bordato sui 4 lati in ABS antiurto in tinta Sp. 2 mm. completo di staffe e ferramenta per l'applicazione sotto piano.
GU0000034.0000	FRONTALE PER SCRIVANIA COMPATTA CM.160 (1OFF.COFR160)	122,00		0	1600	0	Cm. 149 in melaminico spessore mm 18 PAGINA 201 CATALOGO INFANZIA
GU0000035.0000	FRONTALE PER SCRIVANIA COMPATTA CM.180 (1OFF.COFR180)	133,50		0	1800	0	Cm.169x35H Realizzata in melaminico Sp.18 mm, bordato sui 4 lati in ABS antiurto in tinta Sp. 2 mm. PAGINA 201 CATALOGO INFANZIA
GU0000061.0000	TAVOLO RIUNIONI OVALE, 2 GAMBONI CM 200X110X73H (1OFF.IDTR200)	1380,00		730	2000	1100	Struttura composta da due gamboni in metallo diametro 10 cm con basamento circolare, piastra di fissaggio al piano in acciaio con viti brugola. Piano di lavoro realizzato in pannello nobilitato sp. mm 30 con bordi perimetrali in ABS raggati 3mm. PAGINA 201 CATALOGO INFANZIA
GU0000062.0000	TAVOLO RIUNIONI OVALE, 2 GAMBONI CM 240X110X73H (1OFF.IDTR240)	1436,50		730	2400	1100	piano spessore mm.30, gamboni pieni circolari acciaio verniciato alluminio base diam. cm.60. PAGINA 201 CATALOGO INFANZIA
GU0000027.0000	ARMADIO BASSO A GIORNO, 1 RIPIANO CM.43X45X86H (1OFF.COEG43B)	194,00		860	430	430	Struttura in legno nobilitato sp. 18 mm. Schiena in nobilitato sp. 8 mm. Ripiani in nobilitato sp. 25 mm, dotati di particolare reggipiano a scomparsa. Bordatura in abs antiurto in tinta sp. 2 mm. PAGINA 201 CATALOGO INFANZIA
GU0000030.0000	CONTENITORE BASSO A GIORNO, 1 RIPIANO CM. 86X43X86H (1OFF.COEG86B)	251,50		860	860	430	Contenitore realizzato in conglomerato ligneo rivestito in melaminico antiriflesso, antigraffio e lavabile a bassa emissione di formaldeide Classe E1, con bordo in ABS in tinta raggio mm 2.Struttura in pannelli Sp. 18 mm, schienali in pannelli Sp. 8 mm e i ripiani in pannelli Sp. 25 mm. Tutti i ripiani sono dotati di particolari reggipiani a scomparsa che evitano la flessione dei fianchi sotto carico e consentono lo spostamento in altezza ogni 32 mm.

GU0000028.0000	CONTENITORE MEDIO A GIORNO, 2 RIPIANI CM. 43X43X131H (1OFF.COEG43M)	250,00		1310	430	430	Struttura in legno nobilitato sp. 18 mm. Schiena in nobilitato sp. 8 mm. Ripiani in nobilitato sp. 25 mm, dotati di particolare reggipiano a scomparsa. Bordatura in abs antiurto in tinta sp. 2 mm. PAGINA 202 CATALOGO INFANZIA
GU0000031.0000	CONTENITORE MEDIO A GIORNO, 2 RIPIANI CM. 86X43X131H (1OFF.COEG86M)	327,00		1310	860	430	Struttura in legno nobilitato sp. 18 mm. Schiena in nobilitato sp. 8 mm. Ripiani in nobilitato sp. 25 mm, dotati di particolare reggipiano a scomparsa. Bordatura in abs antiurto in tinta sp. 2 mm. PAGINA 202 CATALOGO INFANZIA
GU0000029.0000	CONTENITORE ALTO A GIORNO, 4 RIPIANI CM. 43X43X214H (1OFF.COEG43S)	381,00		2140	430	430	Struttura in legno nobilitato sp. 18 mm. Schiena in nobilitato sp. 8 mm. Ripiani in nobilitato sp. 25 mm, dotati di particolare reggipiano a scomparsa. Bordatura in abs antiurto in tinta sp. 2 mm. PAGINA 202 CATALOGO INFANZIA
GU0000032.0000	CONTENITORE A GIORNO A 5 VANI CM.86X45X214H (1OFF.COEG86S)	507,50		2140	860	450	Struttura Sp. 18 mm, gli schienali Sp. 8 mm ed i ripiani Sp. 25 mm sono realizzati in conglomerato ligneo rivestito in melaminico antiriflesso, antigraffio e lavabile. Tutti i ripiani sono dotati di particolari reggipiani a scomparsa che evitano la flessione dei fianchi sotto carico e consentono lo spostamento in altezza ogni 32 mm. La struttura è dotata di n.5 piedini livellatori in ABS. I top di finitura (optional) sono in conglomerato ligneo Sp. 30 mm. rivestito in melaminico antiriflesso, antigraffio e lavabile, bordati su 3 lati con ABS antiurto in tinta Sp. 2 mm. PAGINA 202 CATALOGO INFANZIA
GU0000055.0000	ARMADIO MEDIO, 1 ANTA PIENA, 2 RIPIANI INTERNI, CON SERRATURA CM.43X45X131H	406,50		1310	430	450	Struttura e ante in legno nobilitato sp. 18 mm. Schiena in nobilitato sp. 8 mm. Ripiani in nobilitato sp. 25 mm, dotati di particolare reggipiano a scomparsa. Bordatura in abs antiurto in tinta sp. 2 mm. PAGINA 202 CATALOGO INFANZIA
GU0000054.0000	ARMADIO MEDIO, 2 ANTE PIENE, 2 RIPIANI INTERNI, CON SERRATURA CM.86X45X131H	576,00		1310	860	450	Struttura Sp. 18 mm, gli schienali Sp. 8 mm ed i ripiani Sp. 25 mm sono realizzati in conglomerato ligneo rivestito in melaminico antiriflesso, antigraffio e lavabile. Tutti i ripiani sono dotati di particolari reggipiani a scomparsa che evitano la flessione dei fianchi sotto carico e consentono lo spostamento in altezza ogni 32 mm. La struttura è dotata di n.5 piedini livellatori in ABS. I top di finitura (optional) sono in conglomerato ligneo Sp. 30 mm. rivestito in melaminico antiriflesso, antigraffio e lavabile, bordati su 3 lati con ABS antiurto in tinta Sp. 2 mm. Ante in conglomerato ligneo Sp. 18 mm rivestito con melaminico antiriflesso, antigraffio e lavabile, bordato sui 4 lati in ABS antiurto in tinta Sp. 1,5 mm. Le ante sono complete di cerniere con apertura a 95°, realizzate in lamiera stampata e
GU0000058.0000	CONTENITORE MEDIO ANTA VETRO CM.43X45X131H (1OFF.IDEV43M)	585,50		1310	430	450	Struttura in legno nobilitato sp. 18 mm. Schiena in nobilitato sp. 8 mm. Ripiani in nobilitato sp. 25 mm, dotati di particolare reggipiano a scomparsa. Bordatura in abs antiurto in tinta sp. 2 mm. Ante a battente con telaio in alluminio, vetro temperato sp.4mm satinato o oscurato dotate di serratura con chiave pieghevole. Cinque piedini livellatori alla base. PAGINA 202 CATALOGO INFANZIA
GU0000053.0000	ARMADIO ALTO, 1 ANTE PIENA PARTE INFERIORE, 1 RIPIANO INTERNO, CON SERRATURA, GIORNO PARTE SUPERIORE, 2 RIPIANI CM 43X45X214H	489,50		2140	430	450	Struttura ed ante in legno nobilitato sp. 18 mm. Schiena in nobilitato sp. 8 mm. Ripiani in nobilitato sp. 25 mm, dotati di particolare reggipiano a scomparsa. Bordatura in abs antiurto in tinta sp. 2 mm. Ante dotate di serratura con chiave pieghevole. Cinque piedini livellatori alla base.
GU0000048.0000	ARMADIO ALTO, 2 ANTE PIENE PARTE INFERIORE, 1 RIPIANO INTERNO, CON SERRATURA, GIORNO PARTE SUPERIORE, 2 RIPIANI CM.86X45X214H (1OFF.IDEB86S)	685,00		2140	860	450	

GU0000162.0000	CONTENITORE MEDIO 2 ANTE VETRO CM.86X45X131H (1OFF.IDEV86M)	934,00		1310	860	450	Struttura in legno nobilitato sp. 18 mm. Schiena in nobilitato sp. 8 mm. Ripiani in nobilitato sp. 25 mm, dotati di particolare reggipiano a scomparsa. Bordatura in abs antiurto in tinta sp. 2 mm. Ante a battente con telaio in alluminio, vetro temperato sp.4mm satinato o oscurato dotate di serratura con chiave pieghevole. Cinque piedini livellatori alla base. PAGINA 202 CATALOGO INFANZIA
GU0000070.0000	TOP DI FINITURA "IDEA" CM.43X45X2,5H (1OFF.METF430)	60,50		25	430	450	Struttura in legno nobilitato sp. 18 mm. PAGINA 203 CATALOGO INFANZIA
GU0000071.0000	TOP DI FINITURA "IDEA" CM.86X45X2,5H (1OFF.METF860)	86,50		25	860	450	
GU0000056.0000	ARMADIO ALTO, 2 ANTE PIENE, 4 RIPIANI INTERNI IN LEGNO, CON SERRATURA CM.86X45X214H (IDES86S)	766,50		2140	860	450	Struttura Sp. 18 mm, gli schienali Sp. 8 mm ed i ripiani Sp. 25 mm sono realizzati in conglomerato ligneo rivestito in melaminico antiriflesso, antigraffio e lavabile. Tutti i ripiani sono dotati di particolari reggipiani a scomparsa che evitano la flessione dei fianchi sotto carico e consentono lo spostamento in altezza ogni 32 mm. La struttura è dotata di n.5 piedini livellatori in ABS. I top di finitura (optional) sono in conglomerato ligneo Sp. 30 mm. rivestito in melaminico antiriflesso, antigraffio e lavabile, bordati su 3 lati con ABS antiurto in tinta Sp. 2 mm. Ante in conglomerato ligneo Sp. 18 mm rivestito con melaminico antiriflesso, antigraffio e lavabile, bordato sui 4 lati in ABS antiurto in tinta Sp. 1,5 mm. Le ante sono complete di cerniere con apertura a 95°, realizzate in lamiera stampata e
GU0000024.0000	ANTA DOPPIA VETRO CON TELAIO, CON CHIAVE, PER SOVRAPPOSIZIONE CM.86(43+43)X2X128H (1OFF.COATDMA2)	648,00		1280	860	20	cm.86x2x128h - coppi adi ante in vetro satinato. Dotata di telaio e serratura posizionata in basso a sinistra, chiave pieghevole. PAGINA 203 CATALOGO INFANZIA
GU0000004.0000	POLTRONCINA OPERATIVA SENZA BRACCIOLI CM.60X44X42-52/87 (1BLEP104)	182,50		870	600	440	base in abs nero 5 razze su ruote, sedile e schienale imbottiti e rivestiti in tessuto ignifugo. CARATTERISTICHE TECNICHE SEDILE: pressato resinato a stampo SCHIENALE: polipropilene rinforzato CARTER ESTERNI: polipropilene IMBOTTITURA: espanso spessore cm 4 densita' 25 e 21 BRACCIOLI: polipropilene rinforzato
GU0000006	COPPIA BRACCIOLI FISSI POLIURETANO PER POLTRONCINA OPERATIVA (1BLEP105)	39,50		950	600	600	In polipropilene rinforzato. PAGINA 203 CATALOGO INFANZIA
GU0000480.0000	POLTRONCINA OPERATIVA IMBOTTITA BASE 5 RAZZE SU RUOTE SENZA BRACC.	554,00		0	0	0	Poltroncina imbottita senza braccioli con schienale alto, base in abs 5 razze colore nero completa di ruote. movimentogas syncrn. dim. cm.48x60x42/55-95/108h
GC0002000.0000	POLTRONCINA OPERATIVA IMBOTTITA CON BRACCIOLI, BASE A 5 RAZZE SU RUOTE CM.60X58X95/108H CL11M	649,00		1080	600	580	Poltroncina operativa schienale alto regolabile in altezza mezzo pistone a gas, movimento a contatto permanente, completa di braccioli. Sedile e schienale imbottito e rivestito. Base in abs 5 razze su ruote. omologata classe 11M per categoria tessuto C Conforme alla normativa UNI EN 1335